

INFORME CUANTITATIVO Y CUALITATIVO DE RADIO Y TELEVISIÓN DEL ESTADO DE GUERRERO DEL 25 DE AGOSTO AL 24 DE OCTUBRE DE 2025

INTRODUCCIÓN

La Facultad de Comunicación y Mercadotecnia de la Universidad Autónoma de Guerrero, mediante convenio de colaboración con el Instituto Electoral y de Participación Ciudadana (IEPC) en la entidad, presenta los resultados del monitoreo de radio y televisión a nivel estatal, llevado a cabo en los meses de agosto, septiembre y octubre de 2025.

El objetivo es examinar y medir la calidad de la cobertura informativa de los partidos y actores políticos en el estado de Guerrero durante el periodo comprendido del 25 de agosto al 24 de octubre de 2025, mediante una metodología de corte cuantitativo y cualitativo, utilizando la técnica de análisis de contenido y con base en las variables aprobadas por el Instituto Nacional Electoral (INE).

La muestra se eligió a partir de las plazas más importantes en el estado de Guerrero: Acapulco, Chilpancingo, Iguala, Zihuatanejo y Tlapa de Comonfort, en cada uno, se contó con los testigos de audio y video de los programas transmitidos en todo el estado, consideradas en el catálogo de medios aprobados por el IEPC, en el acuerdo 216/SO/19-12-2024. Este reporte se basa en el monitoreo de 25 programas emitidos con una periodicidad diaria. Así, fueron analizados un total de 726 testigos para este reporte.

Como resultado del concentrado bimestral de monitoreo, se presentan las siguientes gráficas que muestran la distribución en tiempo, menciones por partido, actores políticos y valoración, bajo el formato de entrevista, nota informativa, reportaje, opinión, entre otros.

Testigos monitoreados en Radio y Televisión

ID	PLAZA (CEVEM)	EMISORA	NOMBRE COMERCIAL	FRECUENCIA	NOMBRE DE NOTICARIO	CONDUCTOR	PERIODICIDAD	INICIA	TERMINA	DURACIÓN
1	Iguala	XHIGA-FM	La Ke Buena	93.9	Informativo NTR	Francisco Lara Balderas	Lun-Vier	15:00	16:00	1 hora
2	Iguala	XHIG-FM	Ciclo Informativo	106.5	Ciclo Informativo	Joaquín León Campos	Lun-Vier	08:00	10:00	2 horas
3	Zihuatanejo	XHZHO-FM	Globo	98.5	Costa Grande en la Noticia	Mary Chuy Méndez, Ruth Sánchez y Brenda Escobar	Lun-Vier	08:00	09:00	1 hora
4	Zihuatanejo	XHZHO-FM	Globo	98.5	Costa Grande en la Noticia	Mary Chuy Méndez, Ruth Sánchez y Brenda Escobar	Lun-Vier	15:00	16:00	1 hora
5	Zihuatanejo	XHUQ-FM	Radio Variedades	101.9	En Contacto	Jónathan Morales, Alejandro Alvarado	Lun-Vier	08:00	09:00	1 hora
6	Zihuatanejo	XHUQ-FM	Radio Variedades	101.9	Hablemos Claro	Jónathan Morales, Alejandro Alvarado, Rogelio Cendejas	Lun-Vier	15:00	16:00	1 hora
7	Acapulco	XHKOK-FM	Heraldo Radio	88.9	GRC Noticias	Christian Zamora	Lun-Vier	08:00	09:00	1 hora
8	Acapulco	XHKJ-FM	Vida 87,7	87,7	Punto de Encuentro	César de Labra y Ricardo Salmerón	Lun, Mie y Vie	15:00	16:00	1 hora
9	Acapulco	XHIE	Azteca Uno	1.1	Hechos Meridiano Guerrero	Vianey Ponce	Lun-Vier	14:30	15:00	30 min
10	Acapulco	XHIE	Azteca Uno	1.1	Hechos Noche	Vianey Ponce	Lun-Vier	23:15	23:30	15 min
11	Acapulco	XHACZ	Canal 9	CANAL 9	Las Noticias	Martin Castillo	Lun-Vier	06:30	09:00	2 horas 30 min
12	Acapulco	XHACZ	Canal 9	CANAL 9	Las Noticias	Martin Castillo	Lun-Vier	14:00	15:00	1 hora
13	Acapulco	XHAGR-FM	Grupo Fórmula Guerrero	105.5	Infórmese con Marco Antonio Aguilera	Marco Antonio Aguilera	Lun-Vier	15:00	16:30	1 hora 30 min
14	Acapulco	XHAGR-FM	Grupo Fórmula Guerrero	105.5	Infórmese con Marco Antonio Aguilera	Marco Antonio Aguilera	Lun-Vier	06:00	07:00	1 hora
15	Acapulco	XHNS-FM	Radio Guerrero	96,9	Noticias 96.9 Primera Emisión	Karina Gómez	Lun-Vier	09:00	10:00	1 hora
16	Acapulco	XHNS-FM	Radio Guerrero	96,9	GRC Noticias	Christian Zamora	Lun-Vier	08:00	09:00	1 hora
17	Acapulco	XHNS-FM	Radio Guerrero	96,9	Noticias 96.9 Tercera Emisión	Arturo Pérez-Calzada	Lun-Vier	18:00	19:00	1 hora
18	Acapulco	XHEVP-FM	Audiorama	95,3	Informe 24 Acapulco	Enrique Silva y Lalo Guzmán	Lun-Vier	08:00	09:00	1 hora
19	Acapulco	XHEVP-FM	Audiorama	95,3	Informe 24 Acapulco	Enrique Silva y Lalo Guzmán	Lun-Vier	13:25	14:00	35 min
20	Acapulco	XHIE-TDT	ADN40	1,2	ADN 40 en Guerrero	Vianey Ponce	Lun-Vier	20:00	21:00	1 hora
21	Chilpancingo	XHCHH-FM	Capital Máxima	97.1	Capital Noticias	Rogelio Agustin	Lun-Vier	07:00	09:00	2 horas
22	Chilpancingo	XHCHH-FM	Capital Máxima	97.1	Capital Noticias	Jesús Dorantes	Lun-Vier	14:00	15:00	1 hora
23	Tlapa De Comonfort	XEZV-AM	La Voz De La Montaña	800 KHZ	Ecos de la Montaña	Felix Dircio Melgarejo	Lun-Vier	13:00	14:00	1 hora
24	Chilpancingo	XHEZUM-FM	Radio Cañón	105.1	NTR Noticias	Gilberto Guzmán Refugio	Lun-Vier	09:00	10:00	1 hora
25	Chilpancingo	XHCHG-FM	Súper	102.7	Informe 24	Federico Sarifana	Lun-Vier	09:00	10:00	1 hora

En la tabla superior, se muestran los 25 noticieros del catálogo 2025, considerando los cambios de nombres, emisoras, horarios o conductores, de acuerdo con lo reportado por los CEVEM locales correspondientes. Estos se distribuyen en todo el estado de Guerrero, y fueron analizados del 25 de agosto al 24 de octubre de 2025 a través de emisoras de las cinco plazas más representativas: Iguala, Zihuatanejo, Acapulco, Chilpancingo y Tlapa de Comonfort. Así, durante el periodo total del monitoreo presentado en este informe, se cubrieron un total de 726 testigos, que son considerados para este reporte.

INFORMACIÓN GENERAL DE LA MUESTRA

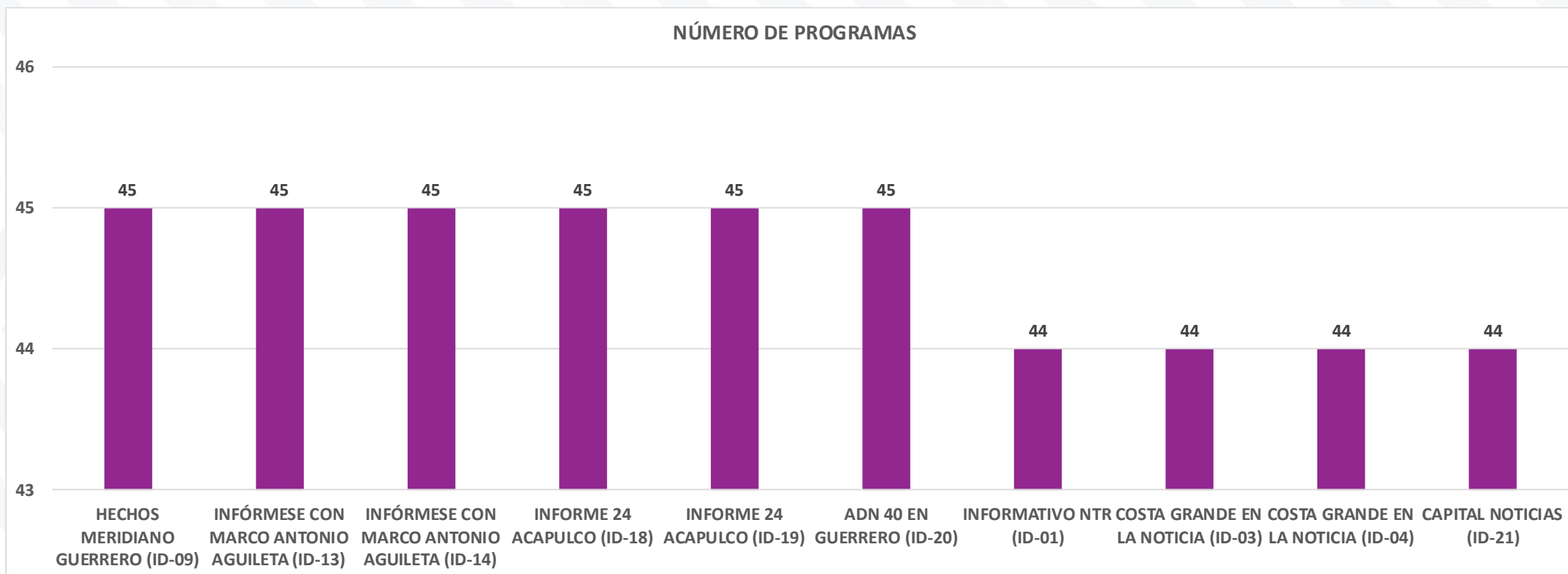
- Entre el 25 de agosto y el 24 de octubre se monitorearon un total de 726 testigos.
 - a) En el mes de agosto se monitorearon 85 testigos.
 - b) Durante el mes de septiembre se monitorearon 326 testigos.
 - c) En el mes de octubre se monitorearon 315 testigos.
- En ese mismo periodo, faltaron por ser recibidos los testigos de 381 programas.
 - a) En el mes de agosto faltaron 38 testigos por ser recibidos.
 - b) Durante el mes de septiembre faltaron 191 testigos por ser recibidos.
 - c) En el mes de octubre faltaron 152 testigos por ser recibidos.
- Con respecto a los testigos de la plaza Iguala se informa lo siguiente:
 - a) Se recibieron 83 testigos correspondientes a esta plaza y al periodo monitoreado.
 - b) Faltaron por ser recibidos 7 testigos de esta plaza durante el periodo monitoreado.
 - c) En lugar del programa “IGN Noticias” (ID-02) de la plaza Iguala, que se transmite de lunes a viernes en horario de 08:00 a 10:00 horas se recibe “Ciclo Informativo”, en el mismo horario.
- Con respecto a los testigos de la plaza Zihuatanejo se informa lo siguiente:
 - a) Se recibieron 129 testigos correspondientes a esta plaza y al periodo monitoreado.
 - b) Faltaron por ser recibidos 51 testigos de esta plaza y periodo monitoreado.
 - c) Durante todo el periodo monitoreado no se recibieron testigos correspondientes al programa “Hablemos Claro” (ID-06).

INFORMACIÓN GENERAL DE LA MUESTRA

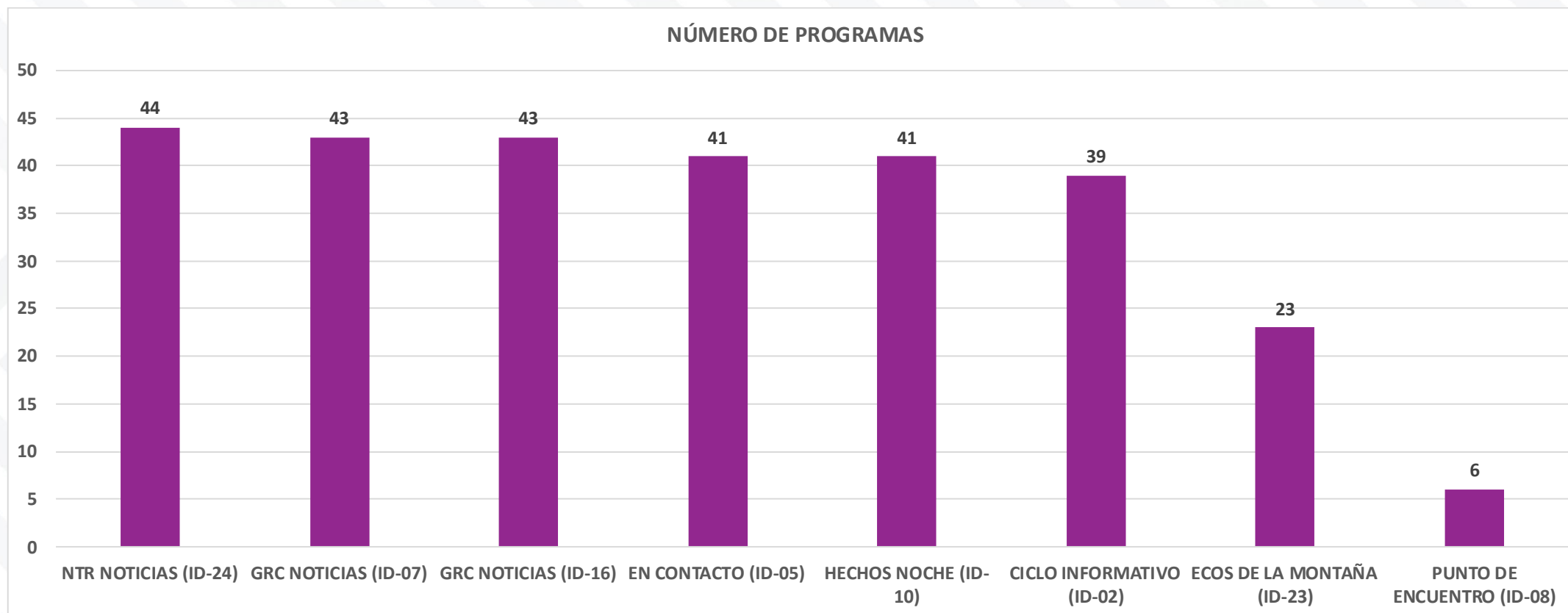
- Con respecto a los testigos de la plaza Acapulco se informa lo siguiente:
 - a) Se recibieron 403 testigos correspondientes a esta plaza y al periodo monitoreado.
 - b) Faltaron por ser recibidos 209 testigos de esta plaza y periodo monitoreado.
 - c) En lugar del programa “Heraldo Noticias Acapulco de la Mañana” (ID-07) se reciben los testigos correspondientes al programa “GRC Noticias”, siendo transmitido de manera simultánea en las señales y frecuencias radiales del ID-07 y el ID-16.
 - d) Entre el 08 de septiembre y el 24 de octubre, no se recibieron testigos correspondientes al programa “Punto de encuentro” (ID-08), el CEVEM local correspondiente indica que “el noticiero ya no se transmite en este horario”.
 - e) El programa “Las Noticias” (ID-12), tiene un horario señalado en la bitácora compartida por el CEVEM local correspondiente de 14:00 a 15:00 horas, en lugar del indicado en el catálogo del Acuerdo 216/SO/19-12-2024, que es de 02:00 a 03:00 horas. En la práctica, no ha sido recibido, pues, según lo indicado por el mismo CEVEM local, los programas de nombre “Las Noticias”, en sus dos horarios (ID-11 e ID-12), dejaron de ser transmitidos en los horarios señalados en el Acuerdo 216/SO/19-12-2024. Por lo tanto, dejaron de enviarlos y no fueron monitoreados durante todo el periodo correspondiente a este informe.
 - f) El programa “Infórmese Con Marco Antonio Aguilera” (ID-13), de la plaza Acapulco, tiene un horario de 15:00 a 16:30 horas, en lugar del indicado en el catálogo del Acuerdo 216/SO/19-12-2024, que es de 15:00 a 16:00 horas, extendiendo su duración a un total de hora y media por transmisión.
 - g) Durante todo el periodo monitoreado no se recibieron los testigos correspondientes a los programas “Noticias 96.9 Primera Emisión” (ID-15) ni “Noticias 96.9 Tercera Emisión” (ID-17).
 - h) En lugar del programa “Trasfondo Informativo” (ID-16) se reciben los testigos correspondientes al programa “GRC Noticias”, manteniendo su mismo horario. Consecuentemente, los testigos correspondientes al ID-07 y al ID-16 corresponden al mismo programa, transmitido en otra señal y frecuencia radial.

INFORMACIÓN GENERAL DE LA MUESTRA

- Con respecto a la plaza Chilpancingo se informa lo siguiente:
 - a) Se recibieron 88 testigos correspondientes a esta plaza y al periodo monitoreado.
 - b) Faltaron por ser recibidos 92 testigos de esta plaza y periodo monitoreado.
 - c) Durante todo el periodo monitoreado no se recibieron testigos correspondientes a los programas “Capital Noticias” (ID-22) e “Informe 24” (ID-25), el CEVEM local correspondiente no indica las causas.
 - d) En sustitución del programa de la plaza Chilpancingo, “Informativo NTR” (ID-24) en su horario de 9:00 a 10:00 horas, se recibe el testigo del programa “NTR Noticias”, transmitido en el mismo horario.
- Con respecto a la plaza Tlapa de Comonfort se informa lo siguiente:
 - a) Se recibieron 23 testigos correspondientes a esta plaza y al periodo monitoreado.
 - b) Faltaron por ser recibidos 22 testigos de esta plaza y periodo monitoreado.
 - c) Durante la semana del 15 al 19 de septiembre, no se recibieron testigos correspondientes a esta plaza.

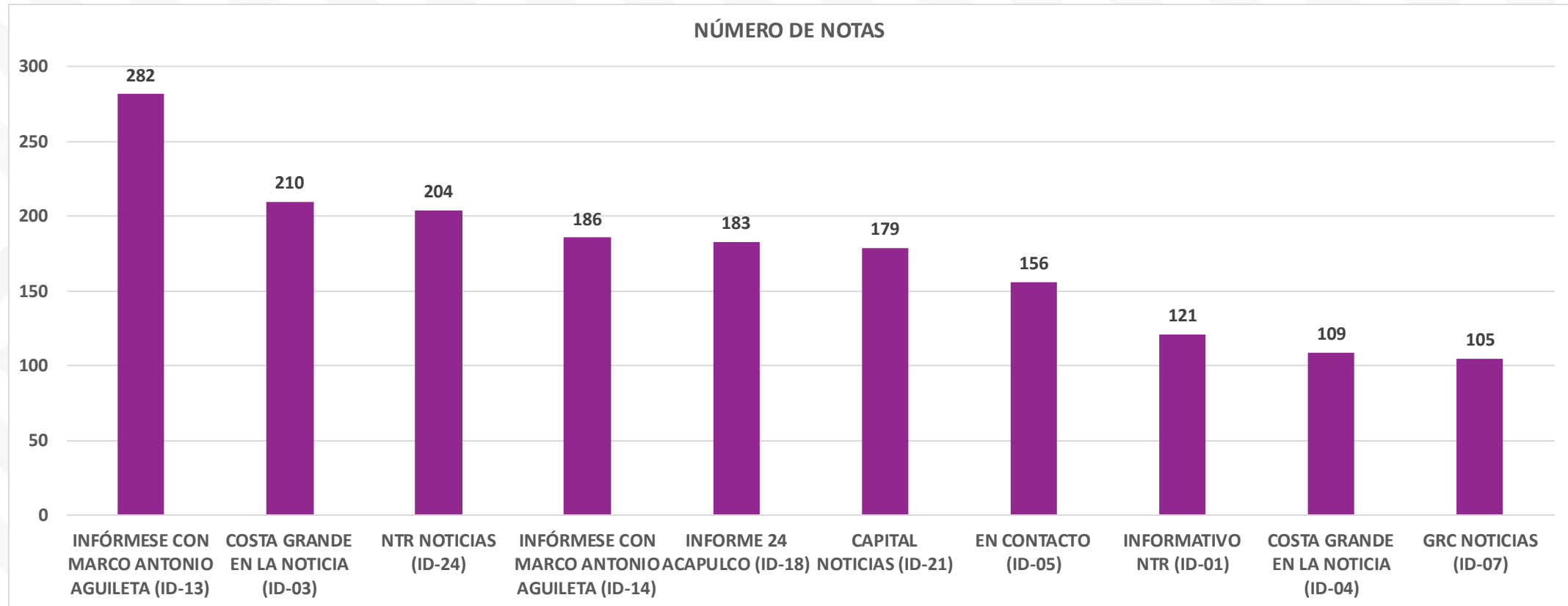


Del 25 de agosto al 24 de octubre de 2025 se analizaron un total de 726 testigos de radio y televisión con transmisión de lunes a viernes. Los programas con mayor número de emisiones (45 cada uno) fueron los siguientes: “Hechos Meridiano Guerrero” (ID-09), “Infórmese con Marco Antonio Aguilera”, en sus dos horarios (ID-13 e ID-14), “Informes 24 Acapulco”, en sus dos horarios (ID-18 e ID-19) y “ADN 40 en Guerrero” (ID-20), todos de la plaza Acapulco.

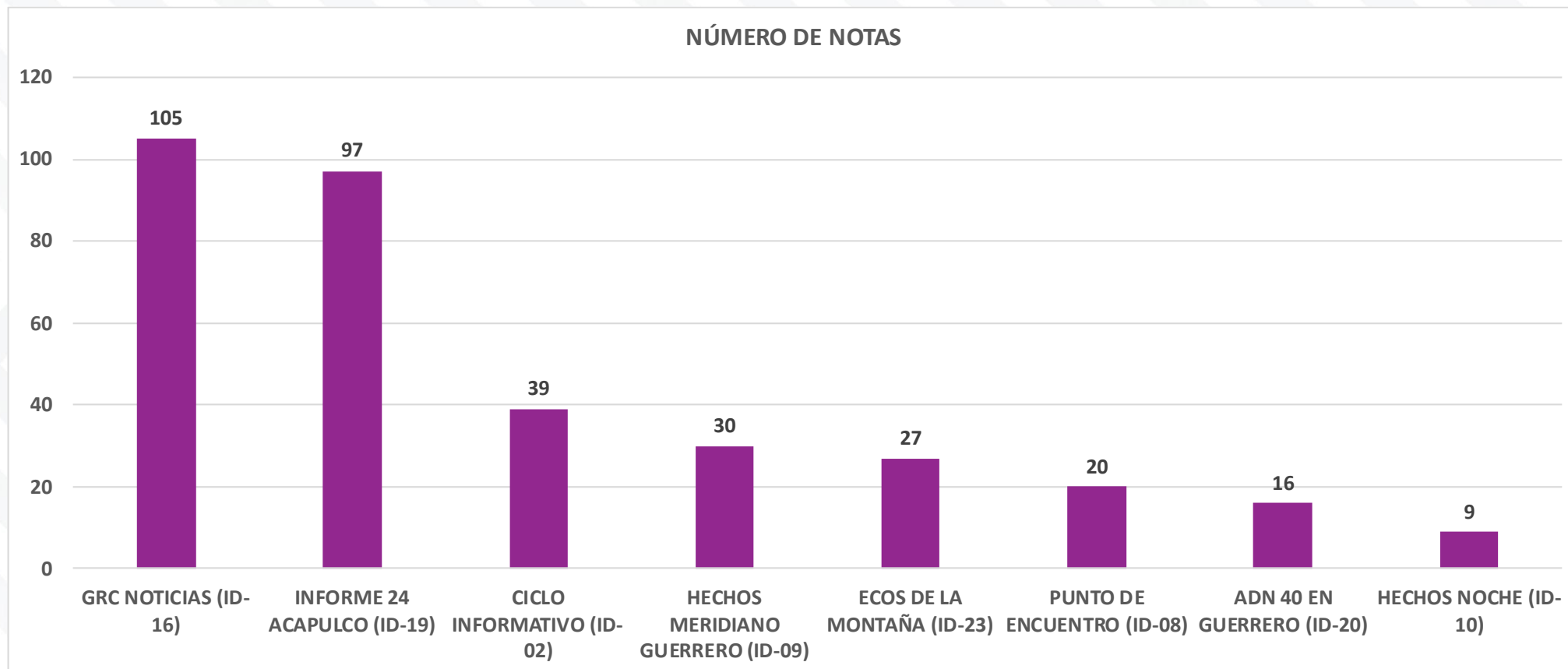


El programa transmitido durante el periodo monitoreado, con menor número de emisiones fue “Punto de encuentro” (ID-08), de la plaza Acapulco con únicamente 6 emisiones. Cabe señalar que, durante todo el periodo monitoreado, no se recibieron testigos de los programas “Hablemos Claro” (ID-06), de la plaza Zihuatanejo; “Informe 24” (ID-25) y “Capital Noticias”, en su horario de 14:00 a 15:00 horas (ID-22), ambos de la plaza Chilpancingo; ni de “Las Noticias”, en sus dos horarios (ID-11 e ID-12), “Noticias 96.9 Primera Emisión” (ID-15) y “Noticias 96.9 Tercera Emisión” (ID-17), estos últimos cuatro programas corresponden a la plaza Acapulco.

ID	PLAZA (CEVEM)	NOMBRE COMERCIAL	NOMBRE NOTICARIO	NO. DE PROGRAMAS
9	Acapulco	Azteca Uno	HECHOS MERIDIANO GUERRERO (ID-09)	45
13	Acapulco	Grupo Fórmula Guerrero	INFÓRMESE CON MARCO ANTONIO AGUILETA (ID-13)	45
14	Acapulco	Grupo Fórmula Guerrero	INFÓRMESE CON MARCO ANTONIO AGUILETA (ID-14)	45
18	Acapulco	Audiorama	INFORME 24 ACAPULCO (ID-18)	45
19	Acapulco	Audiorama	INFORME 24 ACAPULCO (ID-19)	45
20	Acapulco	ADN40	ADN 40 EN GUERRERO (ID-20)	45
1	Iguala	La Ke Buena	INFORMATIVO NTR (ID-01)	44
3	Zihuatanejo	Globo	COSTA GRANDE EN LA NOTICIA (ID-03)	44
4	Zihuatanejo	Globo	COSTA GRANDE EN LA NOTICIA (ID-04)	44
21	Chilpancingo	Capital Máxima	CAPITAL NOTICIAS (ID-21)	44
24	Chilpancingo	Radio Cañón	NTR NOTICIAS (ID-24)	44
7	Acapulco	Heraldo Radio	GRC NOTICIAS (ID-07)	43
16	Acapulco	Radio Guerrero	GRC NOTICIAS (ID-16)	43
5	Zihuatanejo	Radio Variedades	EN CONTACTO (ID-05)	41
10	Acapulco	Azteca Uno	HECHOS NOCHE (ID-10)	41
2	Iguala	Ciclo Informativo	CICLO INFORMATIVO (ID-02)	39
23	Tlapa De Comonfort	La Voz De La Montaña	ECOS DE LA MONTAÑA (ID-23)	23
8	Acapulco	Vida 87,7	PUNTO DE ENCUENTRO (ID-08)	6
TOTAL				726

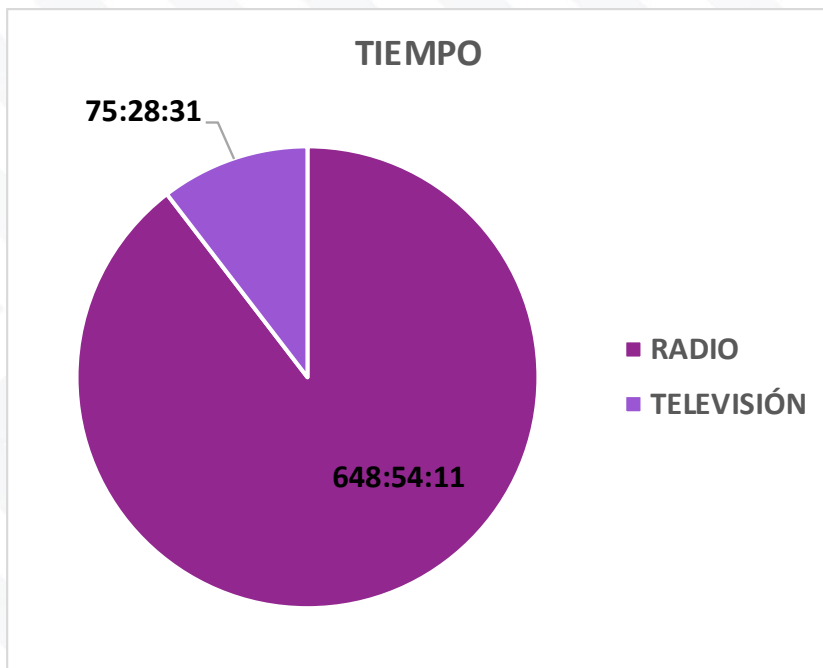


En total, se codificaron 2,078 notas de radio y televisión entre el 25 de agosto y el 24 de octubre de 2025. El mayor número de registros correspondió al programa “Infórmese con Marco Antonio Aguilera”, de la plaza Acapulco, transmitido de 15:00 a 16:30 horas (ID-13), con 282 codificaciones. En segundo lugar, se ubicó “Costa Grande en la Noticia”, de la plaza Zihuatanejo, en su horario de 08:00 a 09:00 horas (ID-03), con 210 notas registradas. El tercer sitio lo ocupó el noticiero “NTR Noticias” (ID-24), de la plaza Chilpancingo, con 204 codificaciones.



Los programas transmitidos con menor número de notas en las que se mencionó a algún partido y/o actores políticos fueron “ADN 40 en Guerrero” (ID-20) y “Hechos Noche” (ID-10), ambos de la plaza Acapulco, con 16 y 9 codificaciones respectivamente.

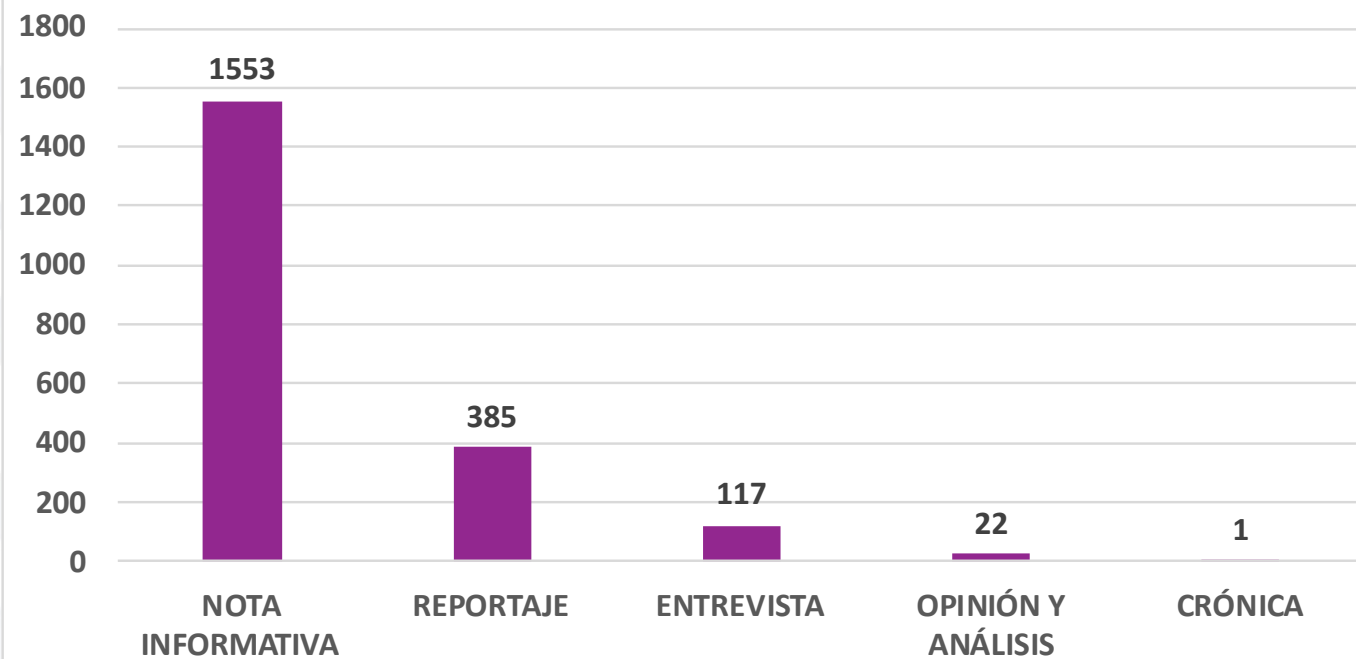
ID	PLAZA (CEVEM)	NOMBRE COMERCIAL	NOMBRE NOTICIARIO	NO. DE NOTAS
13	Acapulco	Grupo Fórmula Guerrero	INFÓRMESE CON MARCO ANTONIO AGUILETA (ID-13)	282
3	Zihuatanejo	Globo	COSTA GRANDE EN LA NOTICIA (ID-03)	210
24	Chilpancingo	Radio Cañón	NTR NOTICIAS (ID-24)	204
14	Acapulco	Grupo Fórmula Guerrero	INFÓRMESE CON MARCO ANTONIO AGUILETA (ID-14)	186
18	Acapulco	Audiorama	INFORME 24 ACAPULCO (ID-18)	183
21	Chilpancingo	Capital Máxima	CAPITAL NOTICIAS (ID-21)	179
5	Zihuatanejo	Radio Variedades	EN CONTACTO (ID-05)	156
1	Iguala	La Ke Buena	INFORMATIVO NTR (ID-01)	121
4	Zihuatanejo	Globo	COSTA GRANDE EN LA NOTICIA (ID-04)	109
7	Acapulco	Heraldo Radio	GRC NOTICIAS (ID-07)	105
16	Acapulco	Radio Guerrero	GRC NOTICIAS (ID-16)	105
19	Acapulco	Audiorama	INFORME 24 ACAPULCO (ID-19)	97
2	Iguala	Ciclo Informativo	CICLO INFORMATIVO (ID-02)	39
9	Acapulco	Azteca Uno	HECHOS MERIDIANO GUERRERO (ID-09)	30
23	Tlapa De Comonfort	La Voz De La Montaña	ECOS DE LA MONTAÑA (ID-23)	27
8	Acapulco	Vida 87,7	PUNTO DE ENCUENTRO (ID-08)	20
20	Acapulco	ADN40	ADN 40 EN GUERRERO (ID-20)	16
10	Acapulco	Azteca Uno	HECHOS NOCHE (ID-10)	9
	TOTAL			2,078



Durante el periodo analizado se monitoreó un total de 724 horas, 22 minutos y 42 segundos. Del tiempo total, el 89.58% correspondió a programas de radio (648 horas, 54 minutos y 11 segundos) y el 10.42% a programas de televisión (75 horas, 28 minutos y 31 segundos). Cabe destacar que se contabilizó el tiempo real de duración de cada programa, el cual, en muchos casos, no coincide con lo establecido en el catálogo de medios electrónicos.

MEDIO	TIEMPO	%
RADIO	648:54:11	89.58%
TELEVISIÓN	75:28:31	10.42%
TOTAL	724:22:42	100.00%

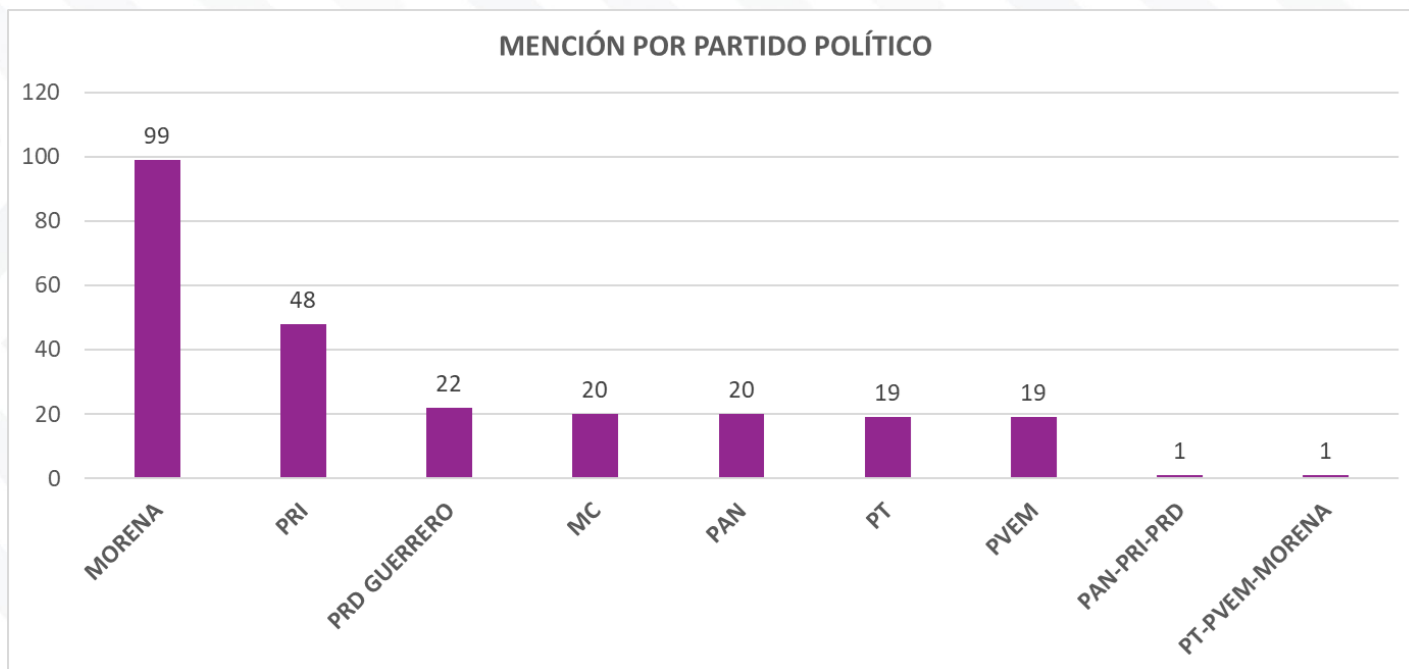
GÉNERO INFORMATIVO



Entre el 25 de agosto y el 24 de octubre de 2025 se analizaron un total de 726 programas transmitidos de lunes a viernes, y se codificaron 2,078 notas en radio y televisión en las que se hizo alusión a coaliciones, partidos y actores políticos.

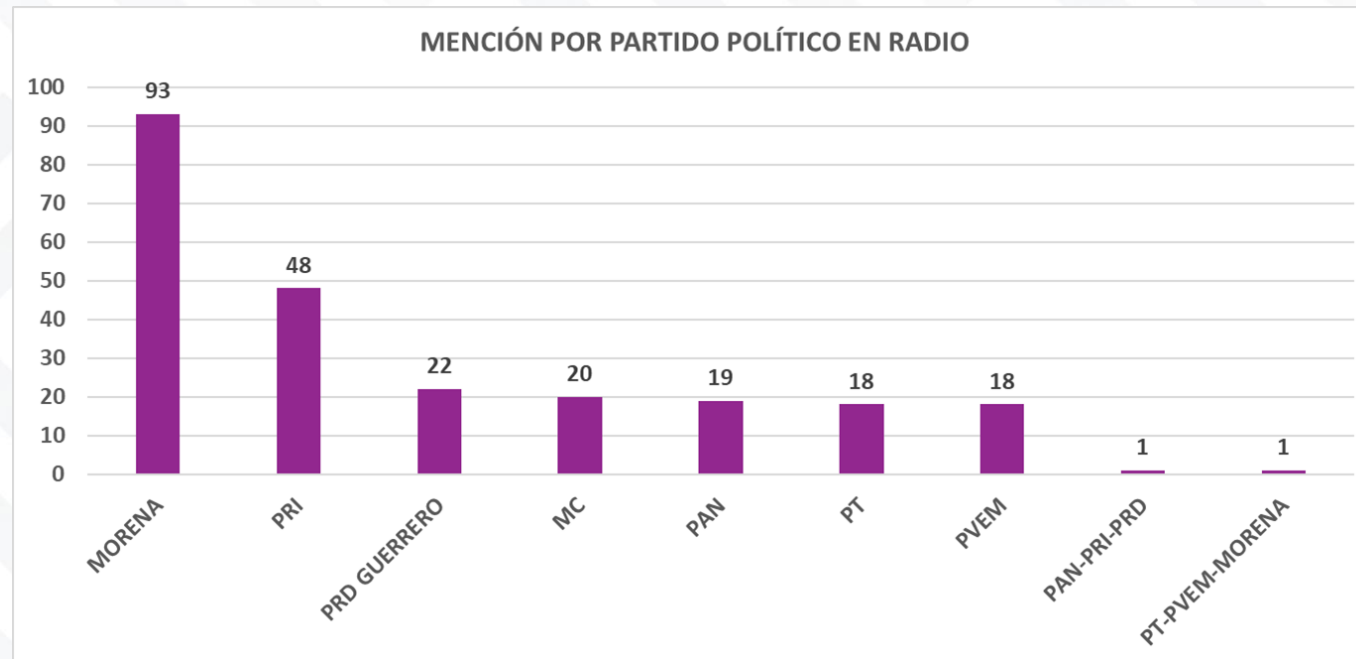
Entre las notas codificadas, el género periodístico predominante fue la Nota Informativa, con una frecuencia de 1,553 registros, equivalente a 91 horas, 32 minutos y 15 segundos de tiempo registrado.

GÉNERO INFORMATIVO	FRECUENCIA	TIEMPO DE TRANSMISIÓN
NOTA INFORMATIVA	1553	91:32:15
REPORTAJE	385	28:58:31
ENTREVISTA	117	26:58:18
OPINIÓN Y ANÁLISIS	22	1:30:00
CRÓNICA	1	0:15:36
TOTAL	2,078	149:14:40



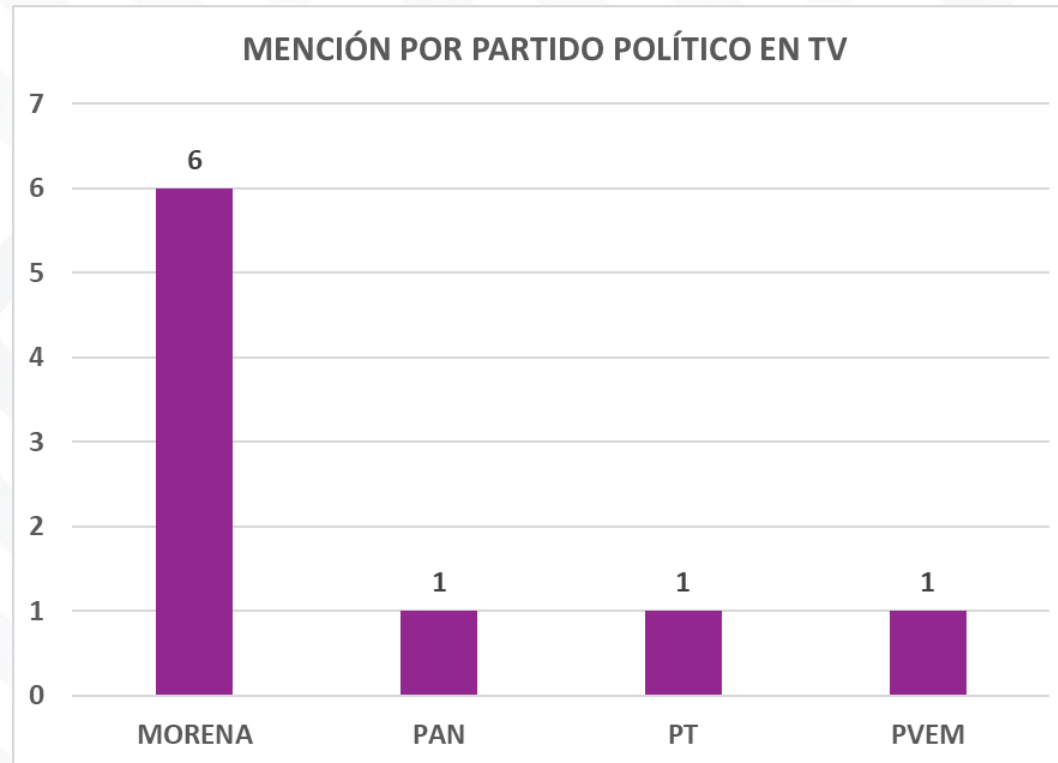
PARTIDO POLÍTICO	MENCIONES
MORENA	99
PRI	48
PRD GUERRERO	22
MC	20
PAN	20
PT	19
PVEM	19
PAN-PRI-PRD	1
PT-PVEM-MORENA	1
TOTAL	249

El registro de menciones a partidos políticos en los programas monitoreados fue de un total de 249 codificaciones, en las cuales predominaron las referentes al partido Morena, con 99 registros, seguido por el Partido Revolucionario Institucional (PRI), con 48 notas y el Partido de la Revolución Democrática en Guerrero (PRD Guerrero) con 22 registros.



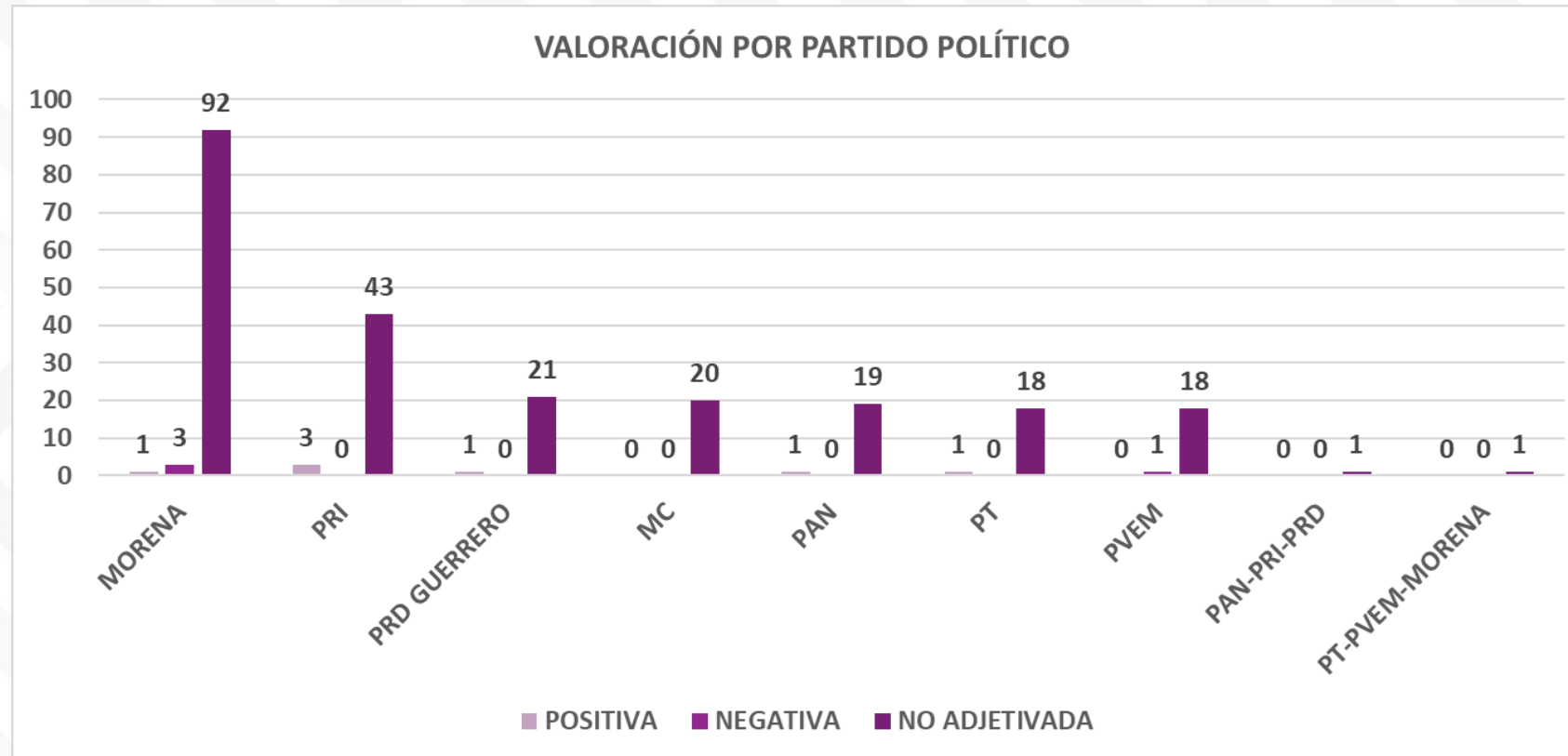
PARTIDO POLÍTICO	MENCIONES
MORENA	93
PRI	48
PRD GUERRERO	22
MC	20
PAN	19
PT	18
PVEM	18
PAN-PRI-PRD	1
PT-PVEM-MORENA	1
TOTAL	240

El registro de menciones a partidos políticos, en los programas monitoreados en Radio, fue de un total de 240 codificaciones. Predominó el partido Morena, con 93 registros, seguido por el Partido Revolucionario Institucional (PRI), con 48 notas y el Partido de la Revolución Democrática en Guerrero (PRD Guerrero) con 22 registros.



PARTIDO POLÍTICO	MENCIONES
MORENA	6
PAN	1
PT	1
PVEM	1
TOTAL	9

Se detectaron 9 menciones a partidos políticos en los programas monitoreados en TV, 6 de ellas correspondientes al partido Morena.

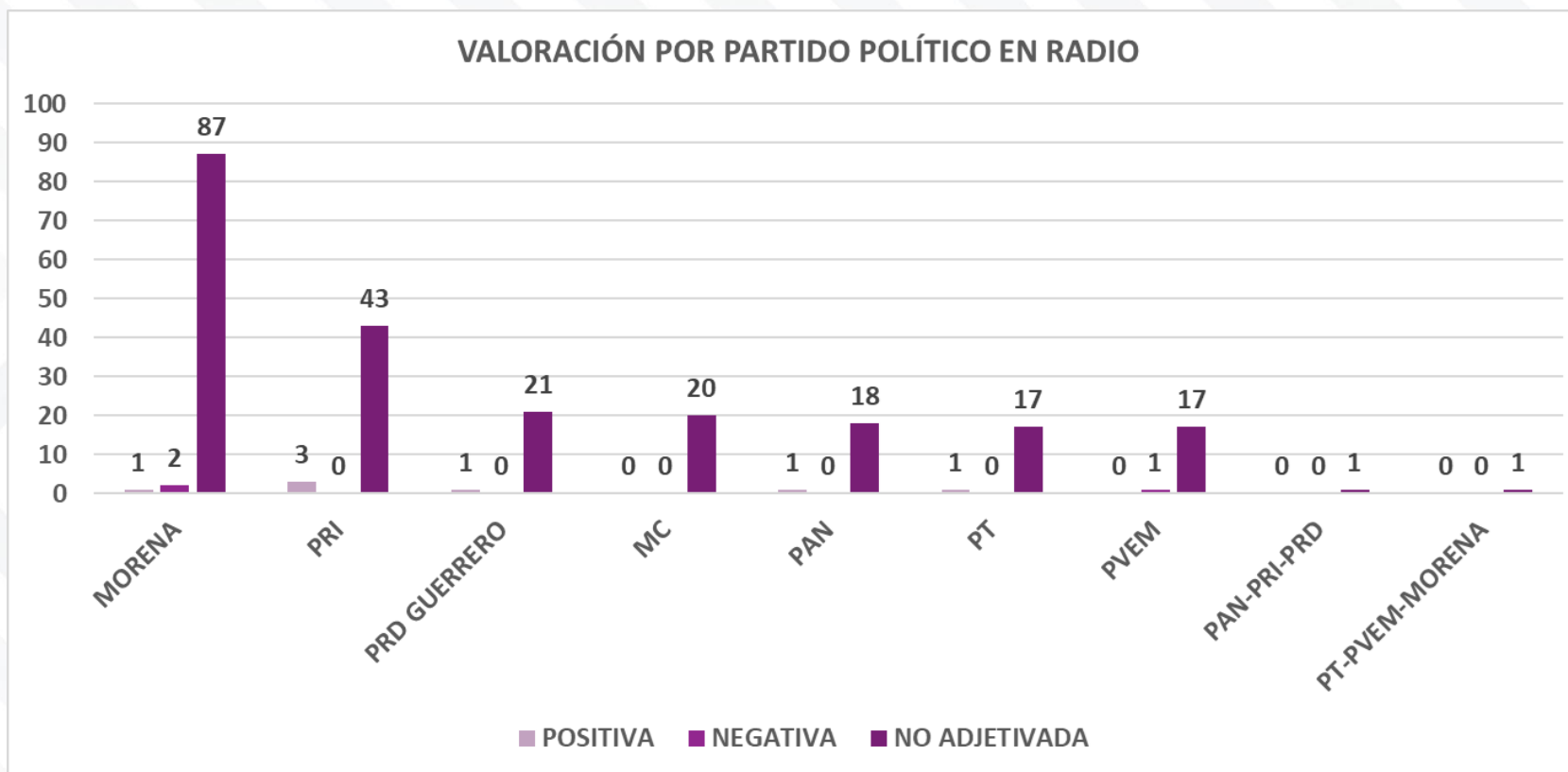


Excluyendo las piezas de opinión y análisis (con base en los lineamientos metodológicos que respetan los principios de la libertad de expresión), se valoraron las menciones a partidos políticos según su tono: Positiva, Negativa o No Adjetivada. Con respecto a los tres partidos más mencionados: El partido Morena obtuvo 1 mención Positiva, 3 Negativas y 92 No Adjetivadas.

El Partido Revolucionario Institucional (PRI) registró 3 menciones Positivas y 43 No Adjetivadas.

Por su parte, el Partido de la Revolución Democrática en Guerrero (PRD Guerrero) registró 1 mención Positiva y 21 No Adjetivadas.

PARTIDO POLÍTICO	POSITIVA	NEGATIVA	NO ADJETIVADA
MORENA	1	3	92
PRI	3	0	43
PRD GUERRERO	1	0	21
MC	0	0	20
PAN	1	0	19
PT	1	0	18
PVEM	0	1	18
PAN-PRI-PRD	0	0	1
PT-PVEM-MORENA	0	0	1
TOTAL	7	4	233



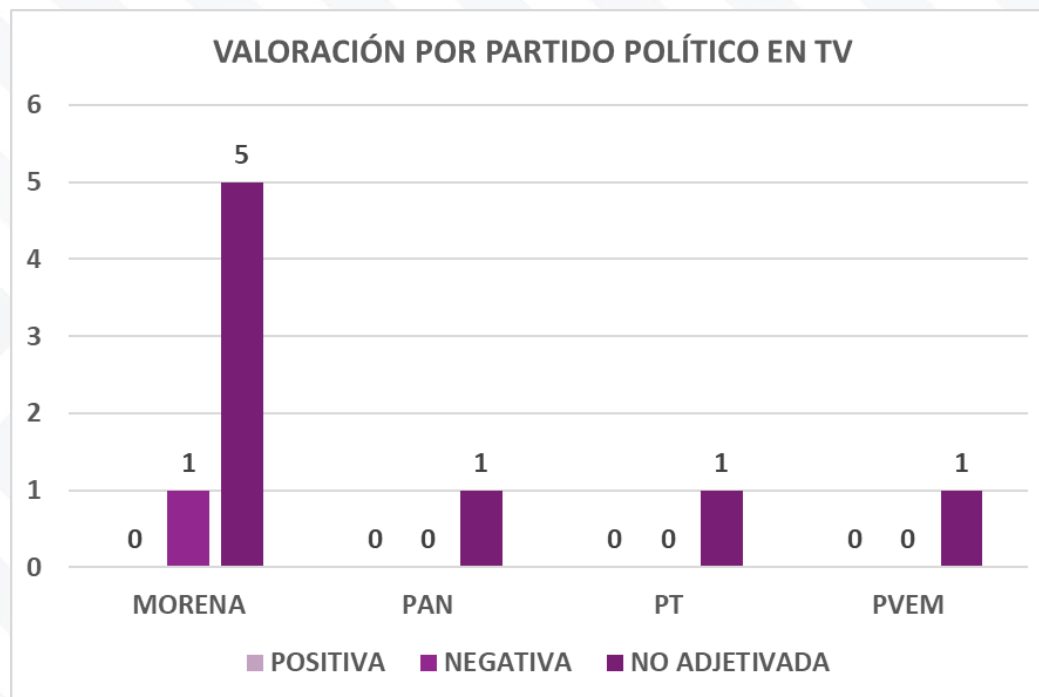
Excluyendo las piezas de opinión y análisis (con base en los lineamientos metodológicos que respetan los principios de la libertad de expresión), se valoraron las menciones a partidos políticos en Radio, según su tono: Positiva, Negativa o No Adjetivada. Con respecto a los tres partidos más mencionados en este medio:

El partido Morena obtuvo 1 mención Positiva, 2 Negativas y 87 No Adjetivadas.

El Partido Revolucionario Institucional (PRI) registró 3 menciones Positivas y 43 No Adjetivadas.

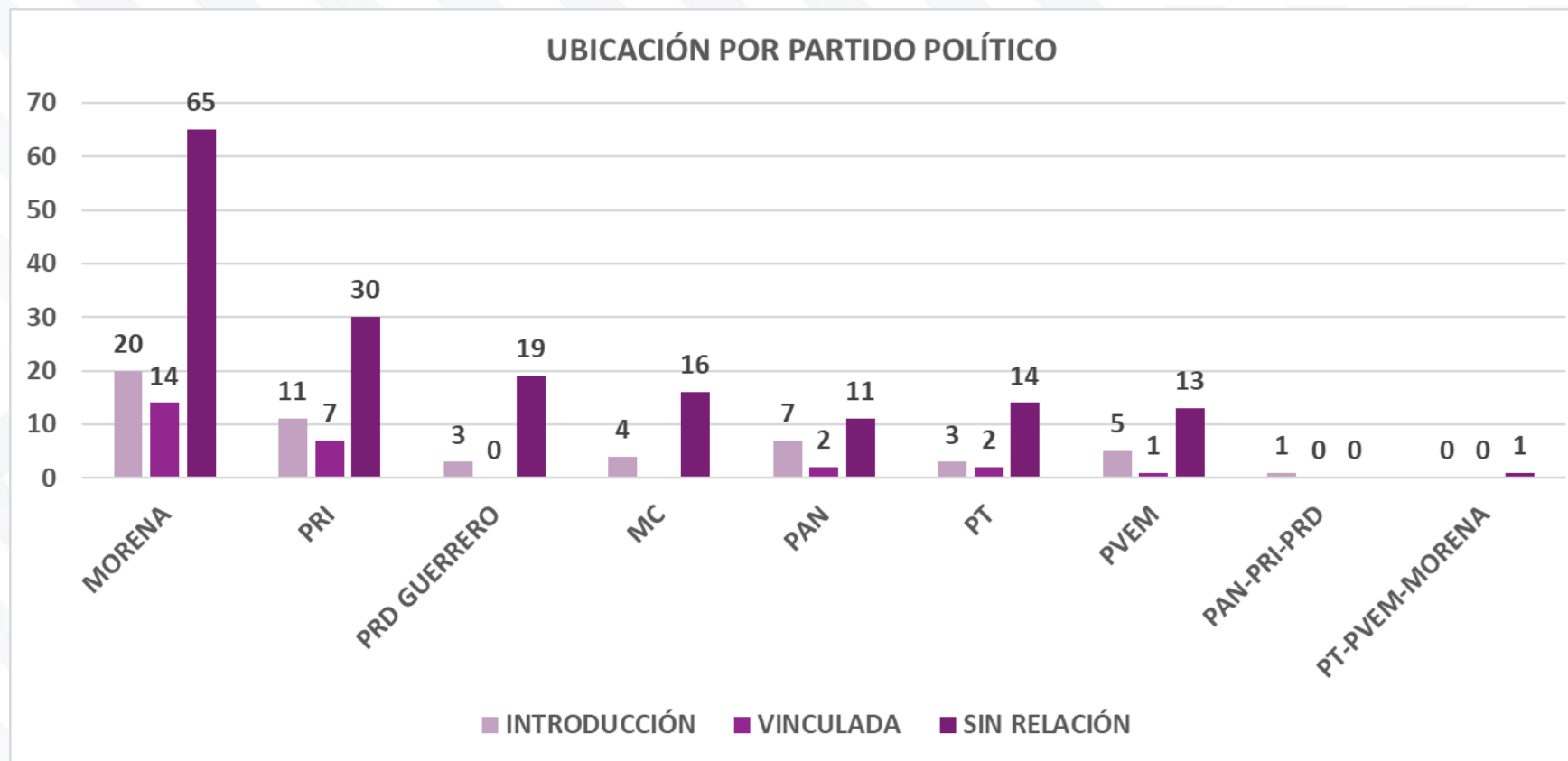
Por su parte, el Partido de la Revolución Democrática en Guerrero (PRD Guerrero) registró 1 mención Positiva y 21 No Adjetivadas.

PARTIDO POLÍTICO	POSITIVA	NEGATIVA	NO ADJETIVADA
MORENA	1	2	87
PRI	3	0	43
PRD GUERRERO	1	0	21
MC	0	0	20
PAN	1	0	18
PT	1	0	17
PVEM	0	1	17
PAN-PRI-PRD	0	0	1
PT-PVEM-MORENA	0	0	1
TOTAL	7	3	225



Excluyendo las piezas de opinión y análisis (con base en los lineamientos metodológicos que respetan los principios de la libertad de expresión), se valoraron las menciones a partidos políticos en Televisión. El partido Morena (el más mencionado en este medio) obtuvo 1 mención Negativa y 5 No Adjetivadas.

PARTIDO POLÍTICO	POSITIVA	NEGATIVA	NO ADJETIVADA
MORENA	0	1	5
PAN	0	0	1
PT	0	0	1
PVEM	0	0	1
TOTAL	0	1	8



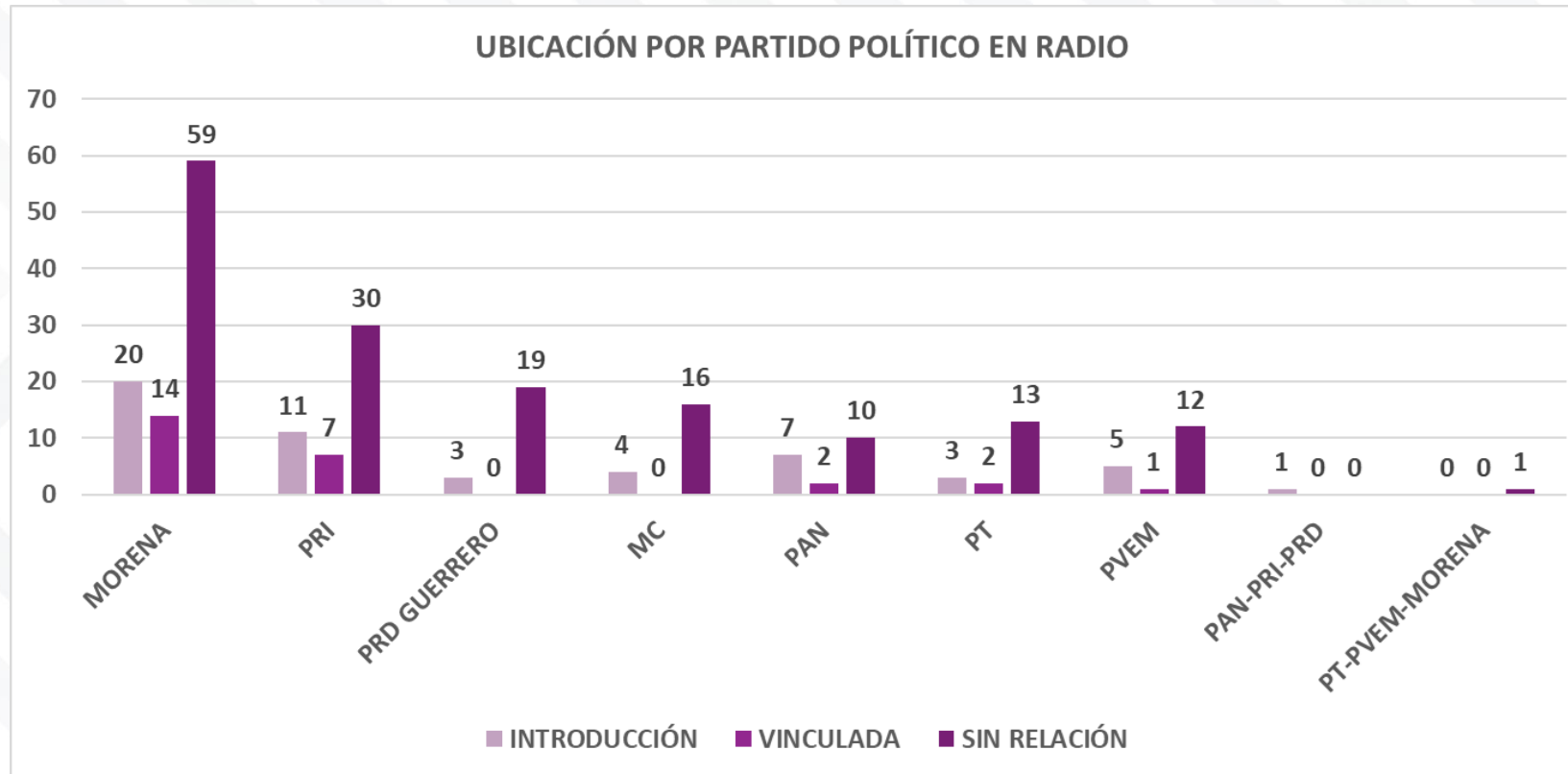
En el monitoreo de medios en Radio y Televisión, se analizó la ubicación de las menciones a partidos políticos, clasificadas en tres categorías: Introducción, Vinculada y Sin Relación. Con respecto a los tres partidos más mencionados, los resultados fueron los siguientes:

El partido Morena obtuvo 20 menciones en la Introducción, 14 Vinculadas y 65 Sin Relación.

El Partido Revolucionario Institucional (PRI) registró 11 menciones en la Introducción, 7 Vinculadas y 30 Sin Relación.

Por su parte, el Partido de la Revolución Democrática en Guerrero (PRD Guerrero) obtuvo 3 menciones en la Introducción y 19 Sin Relación.

PARTIDO POLÍTICO	INTRODUCCIÓN	VINCULADA	SIN RELACIÓN
MORENA	20	14	65
PRI	11	7	30
PRD GUERRERO	3	0	19
MC	4		16
PAN	7	2	11
PT	3	2	14
PVEM	5	1	13
PAN-PRI-PRD	1	0	0
PT-PVEM-MORENA	0	0	1
TOTAL	54	26	169



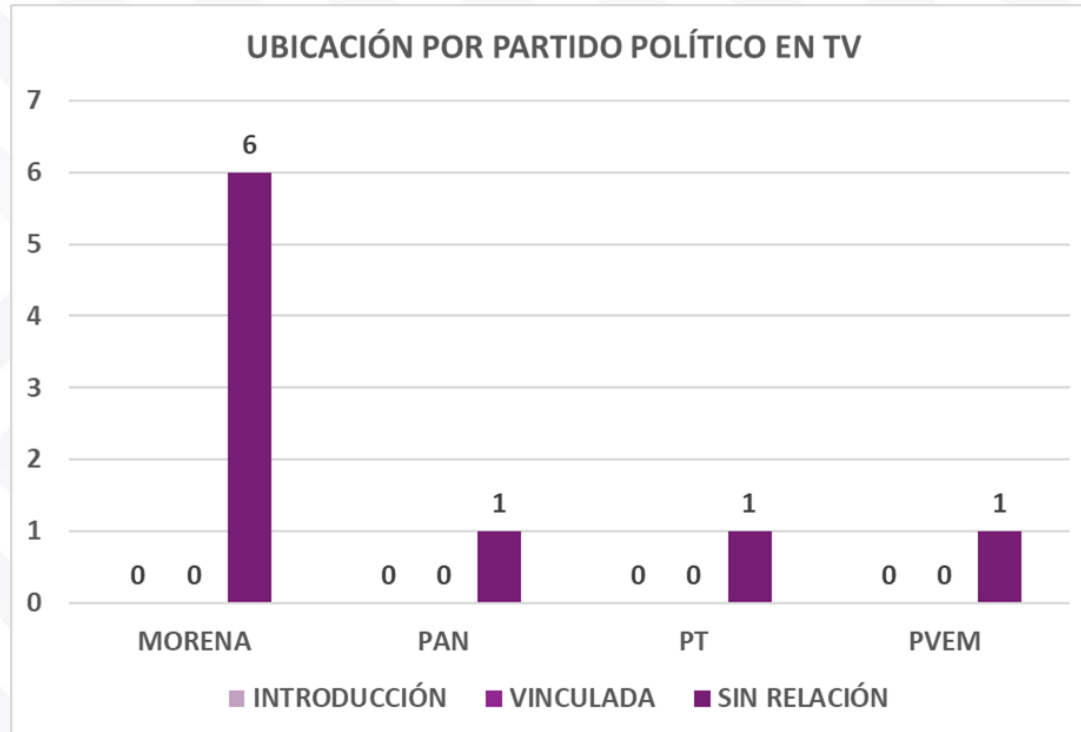
En el monitoreo de Radio, se analizó la ubicación de las menciones a partidos políticos, nuevamente, clasificadas en tres categorías: Introducción, Vinculada y Sin Relación. Con respecto a los tres partidos más mencionados en este medio, los resultados fueron los siguientes:

El partido Morena obtuvo 20 menciones en la Introducción, 14 Vinculadas y 59 Sin Relación.

El Partido Revolucionario Institucional (PRI) registró 11 menciones en la Introducción, 7 Vinculadas y 30 Sin Relación.

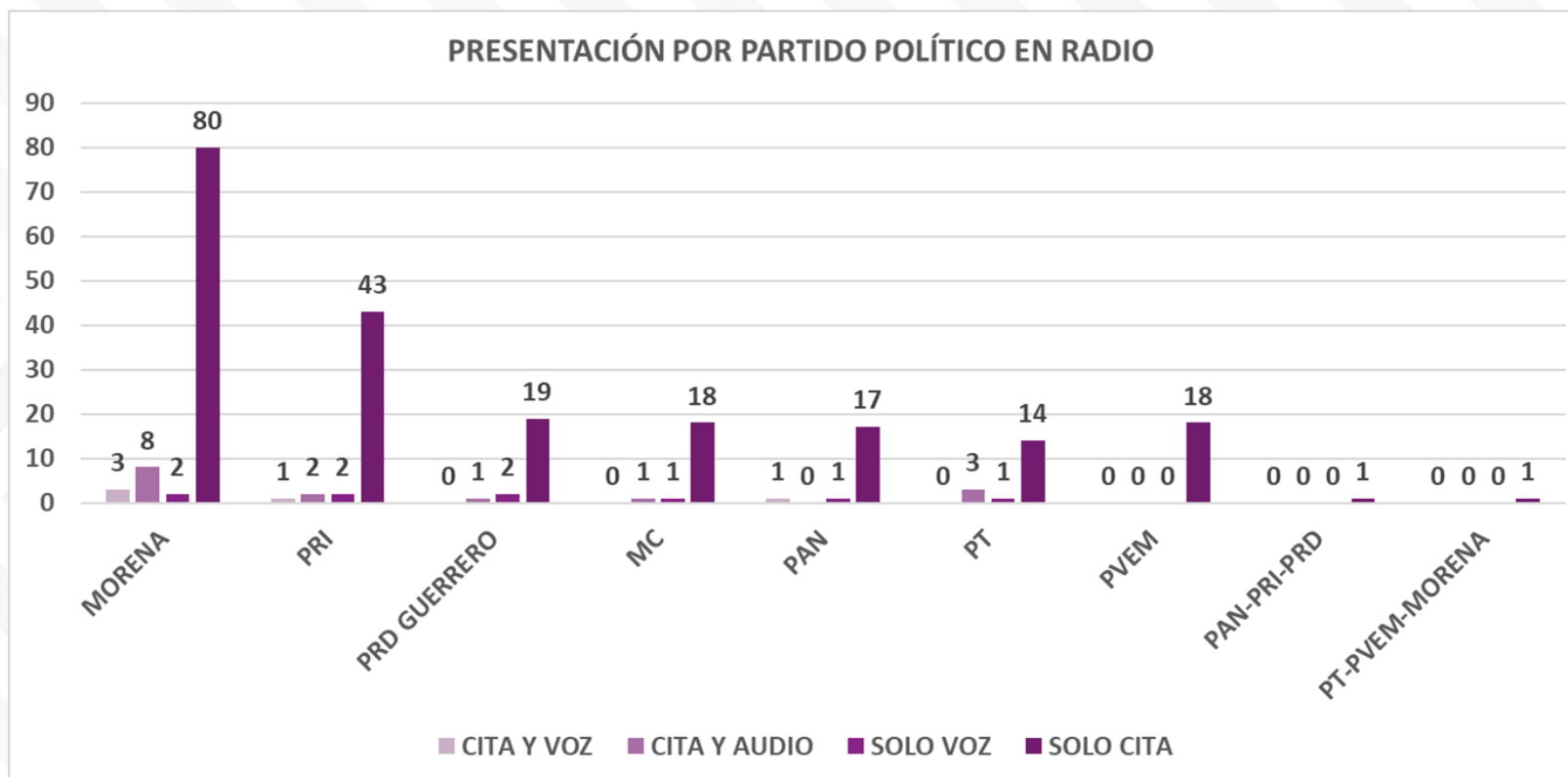
Por su parte, el Partido de la Revolución Democrática en Guerrero (PRD Guerrero) obtuvo 3 menciones en la Introducción y 19 Sin Relación.

PARTIDO POLÍTICO	INTRODUCCIÓN	VINCULADA	SIN RELACIÓN
MORENA	20	14	59
PRI	11	7	30
PRD GUERRERO	3	0	19
MC	4	0	16
PAN	7	2	10
PT	3	2	13
PVEM	5	1	12
PAN-PRI-PRD	1	0	0
PT-PVEM-MORENA	0	0	1
TOTAL	54	26	160



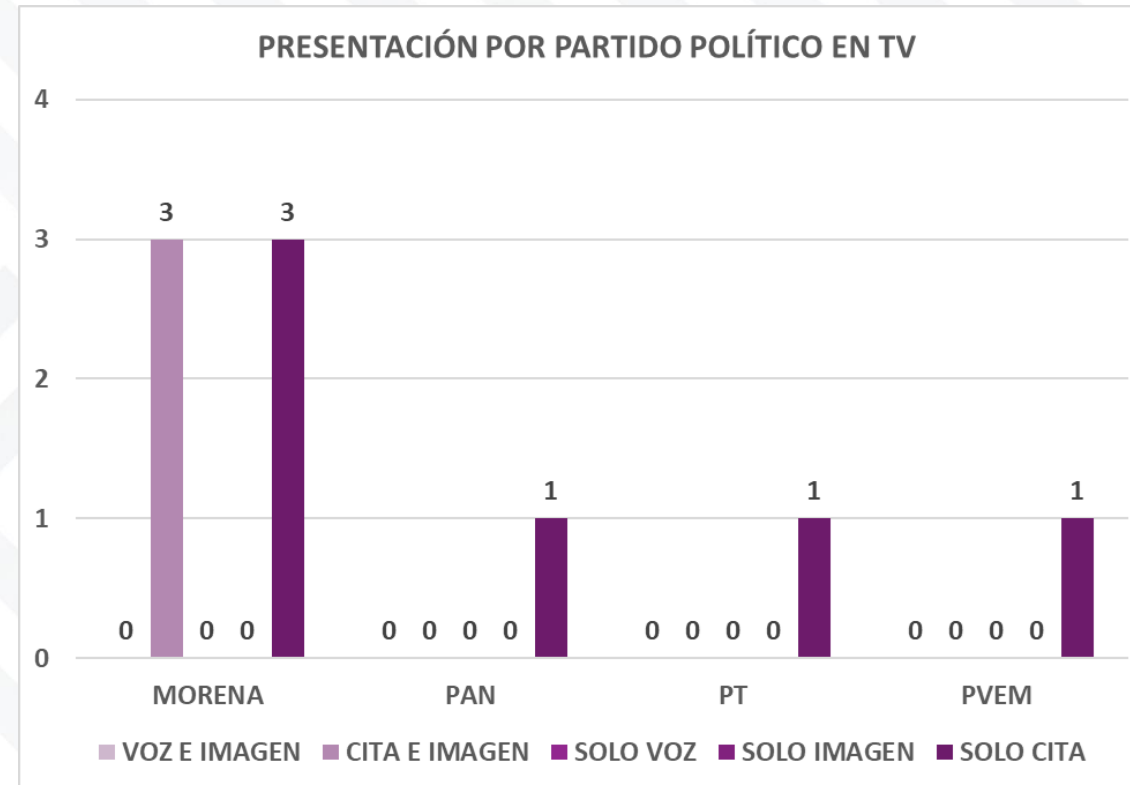
En el monitoreo de Televisión, se analizó la ubicación de las menciones registradas de partidos político. El partido Morena (el más mencionado en este medio) obtuvo 6 menciones Sin Relación.

PARTIDO POLÍTICO	INTRODUCCIÓN	VINCULADA	SIN RELACIÓN
MORENA	0	0	6
PAN	0	0	1
PT	0	0	1
PVEM	0	0	1
TOTAL	0	0	9



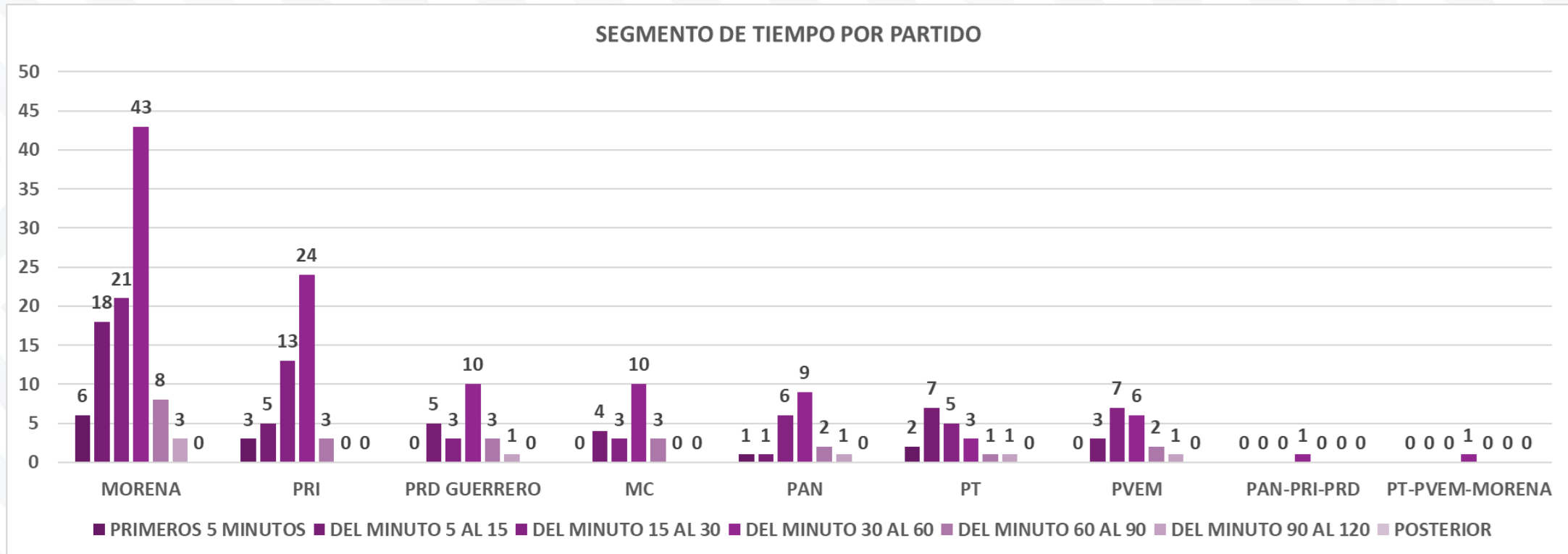
La forma de presentación de las menciones a los dos partidos políticos con mayor número de registros en Radio fue la siguiente:
 El partido Morena acumuló 93 menciones en total: 3 con Cita y Voz, 8 con Cita y Audio, 2 con Solo Voz, así como 80 con Solo Cita.
 El Partido Revolucionario Institucional (PRI) obtuvo 48 registros: 1 con Cita y Voz, 2 con Cita y Audio, 2 con Solo Voz y 43 con Solo Cita.
 Por su parte, el Partido de la Revolución Democrática en Guerrero (PRD Guerrero) acumuló 22 menciones: 1 con Cita y Audio, 2 con Solo Voz y 19 con Solo Cita.

PARTIDO POLÍTICO	CITA Y VOZ	CITA Y AUDIO	SOLO VOZ	SOLO CITA
MORENA	3	8	2	80
PRI	1	2	2	43
PRD GUERRERO	0	1	2	19
MC	0	1	1	18
PAN	1	0	1	17
PT	0	3	1	14
PVEM	0	0	0	18
PAN-PRI-PRD	0	0	0	1
PT-PVEM-MORENA	0	0	0	1
TOTAL	5	15	9	211



PARTIDO POLÍTICO	VOZ E IMAGEN	CITA E IMAGEN	SOLO VOZ	SOLO IMAGEN	SOLO CITA
MORENA	0	0	0	0	1
TOTAL	0	0	0	0	1

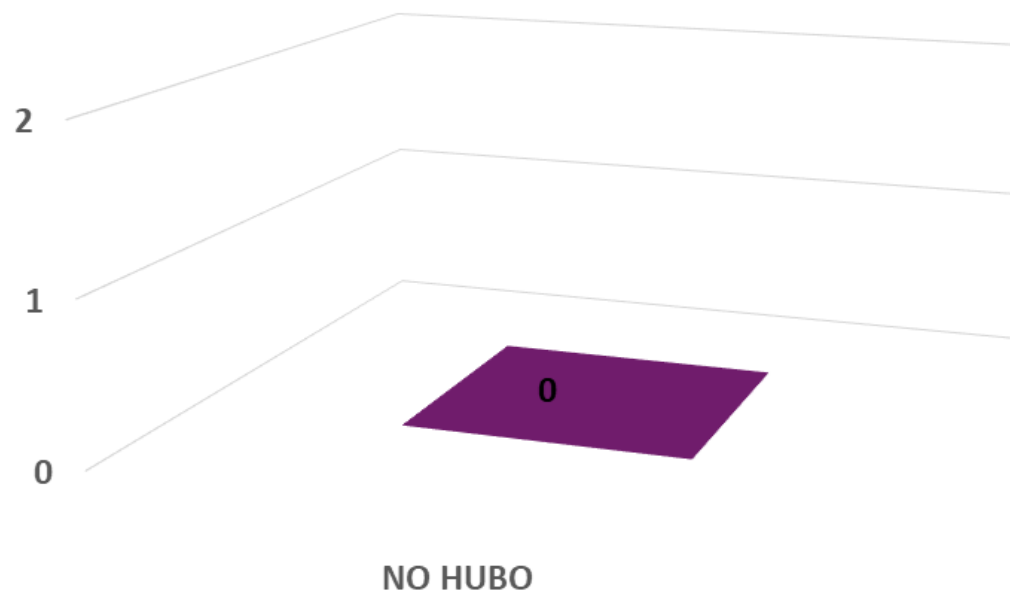
En el monitoreo de Televisión, se analizó la presentación de las menciones registradas de partidos político. El partido Morena (el más mencionado en este medio) obtuvo 6 menciones en total: 3 con Cita e Imagen y 3 con Solo Cita.



En el monitoreo de partidos políticos, se identificaron los segmentos de tiempo en los que se registraron las menciones. En general, los partidos referidos concentraron el mayor número de alusiones en el intervalo de 30 a 60 minutos de duración de los programas, en el caso de los tres partidos más mencionados, Morena, el Partido Revolucionario Institucional (PRI) y el Partido de la Revolución Democrática en Guerrero (PRD Guerrero), tuvieron 43, 24 y 10 menciones en este intervalo, respectivamente.

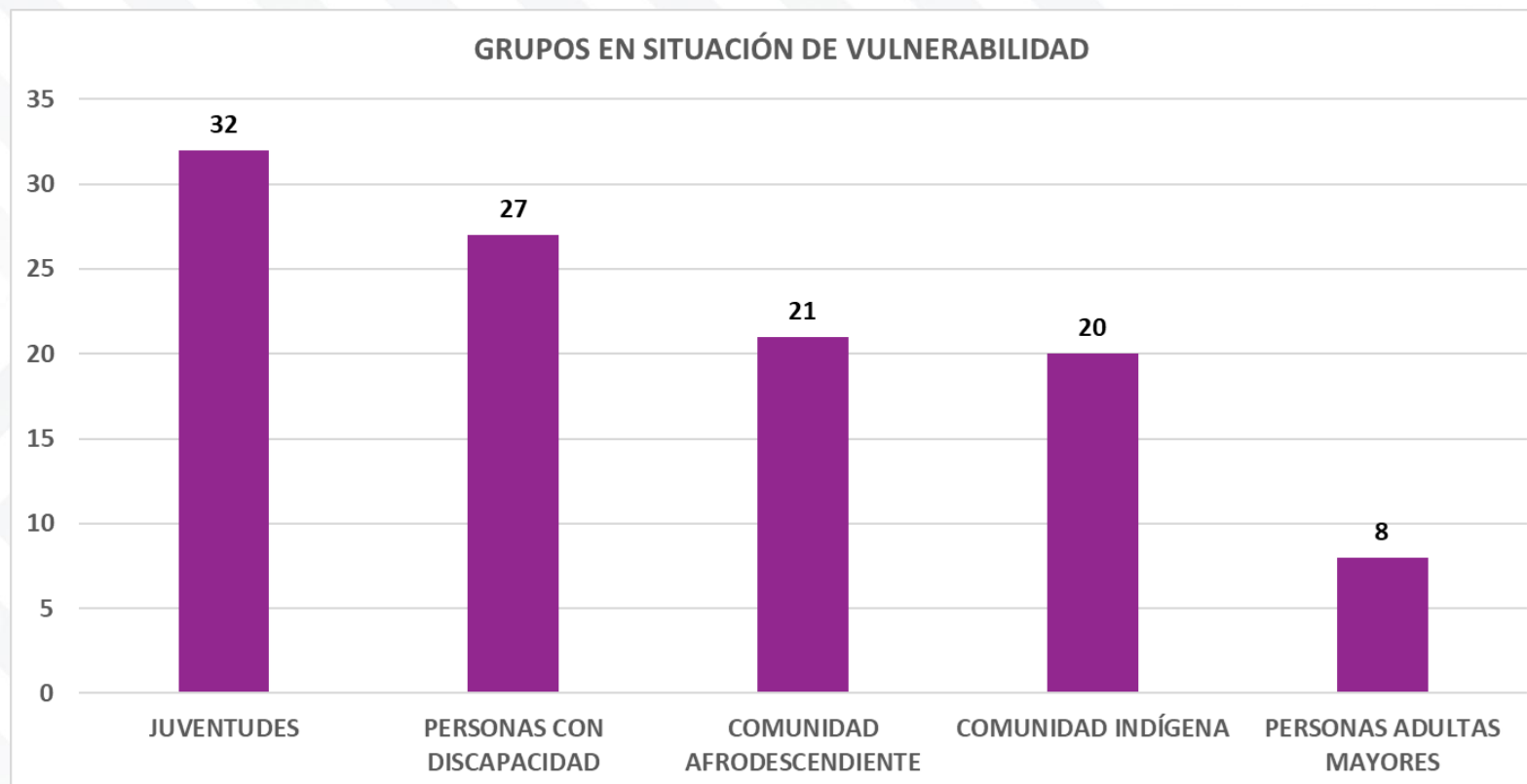
PARTIDO POLÍTICO	PRIMEROS 5 MINUTOS	DEL MINUTO 5 AL 15	DEL MINUTO 15 AL 30	DEL MINUTO 30 AL 60	DEL MINUTO 60 AL 90	DEL MINUTO 90 AL 120	POSTERIOR
MORENA	6	18	21	43	8	3	0
PRI	3	5	13	24	3	0	0
PRD GUERRERO	0	5	3	10	3	1	0
MC	0	4	3	10	3	0	0
PAN	1	1	6	9	2	1	0
PT	2	7	5	3	1	1	0
PVEM	0	3	7	6	2	1	0
PAN-PRI-PRD	0	0	0	1	0	0	0
PT-PVEM-MORENA	0	0	0	1	0	0	0
TOTAL	12	43	58	107	22	7	0

INSERCIONES PAGADAS POR PARTIDO POLÍTICO



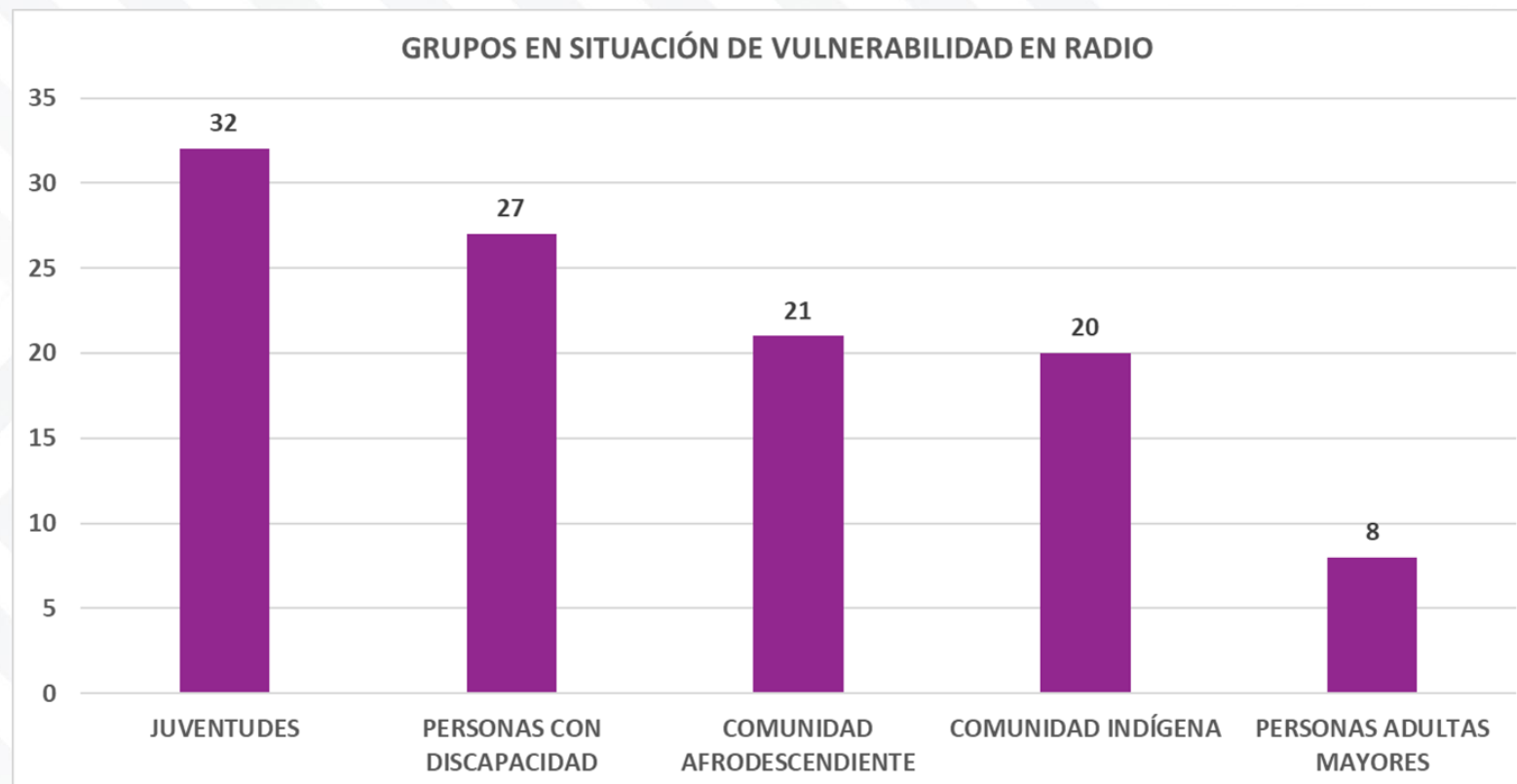
PARTIDO POLÍTICO	MENCIÓN PAGADA
NO HUBO	0
TOTAL	0

Durante el periodo analizado no se detectaron inserciones pagadas por partidos políticos.



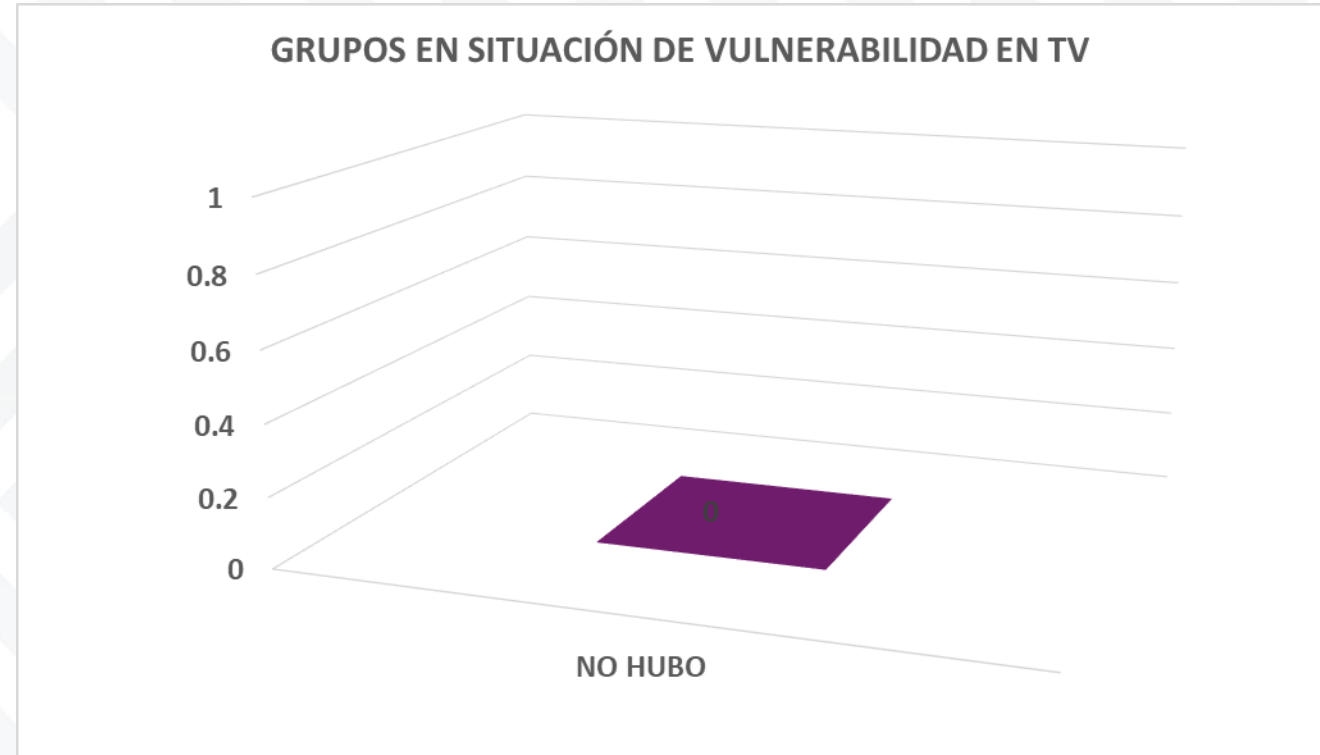
GRUPOS EN SITUACIÓN DE VULNERABILIDAD	MENTIÓN
JUVENTUDES	32
PERSONAS CON DISCAPACIDAD	27
COMUNIDAD AFRODESCENDIENTE	21
COMUNIDAD INDÍGENA	20
PERSONAS ADULTAS MAYORES	8
TOTAL	108

Tomando en cuenta algunos sectores de inclusión social como temáticas dentro de las piezas informativas monitoreadas en Radio y Televisión, durante el periodo analizado se identificaron 108 menciones a grupos en situación de vulnerabilidad. De estas, 32 aludieron a Juventudes, 27 a Personas con Discapacidad, 21 a la Comunidad Afrodescendiente, 20 a Comunidades Indígenas y 8 a Personas Adultas Mayores.



GRUPOS EN SITUACIÓN DE VULNERABILIDAD	MENCIÓN
JUVENTUDES	32
PERSONAS CON DISCAPACIDAD	27
COMUNIDAD AFRODESCENDIENTE	21
COMUNIDAD INDÍGENA	20
PERSONAS ADULTAS MAYORES	8
TOTAL	108

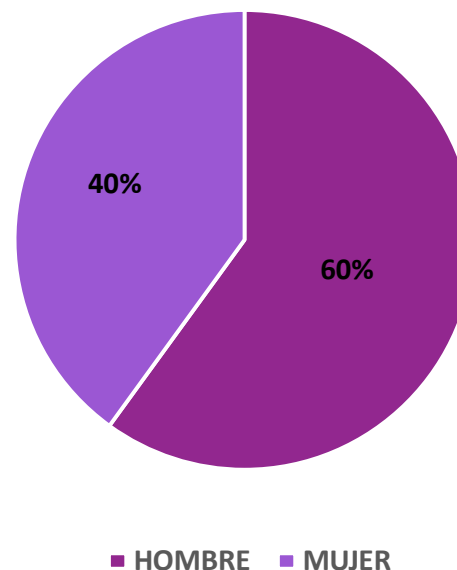
Las 108 menciones a grupos en situación de vulnerabilidad pertenecen a programas de radio. Así, 32 aludieron a Juventudes, 27 a Personas con Discapacidad, 21 a la Comunidad Afrodescendiente, 20 a Comunidades Indígenas y 8 a Personas Adultas Mayores.



GRUPOS EN SITUACIÓN DE VULNERABILIDAD	MENCIÓN
NO HUBO	0
TOTAL	0

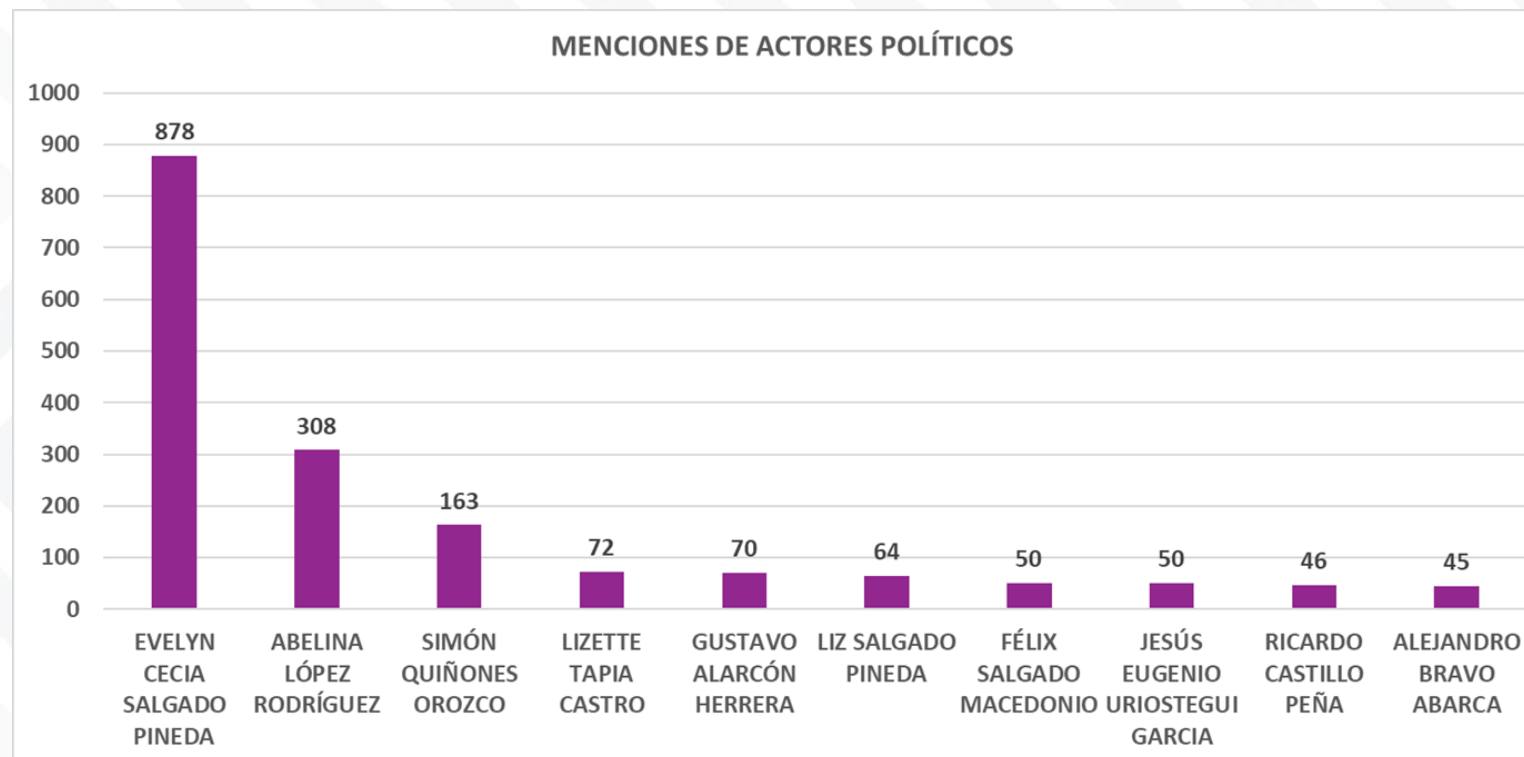
Considerando estos mismos sectores de inclusión social como temáticas en las piezas informativas monitoreadas en Televisión, no se detectaron menciones a grupos en situación de vulnerabilidad.

ACTORES POLÍTICOS POR SEXO



ACTORES POLÍTICOS	MENCIONES
HOMBRE	6
MUJER	4
TOTAL	10

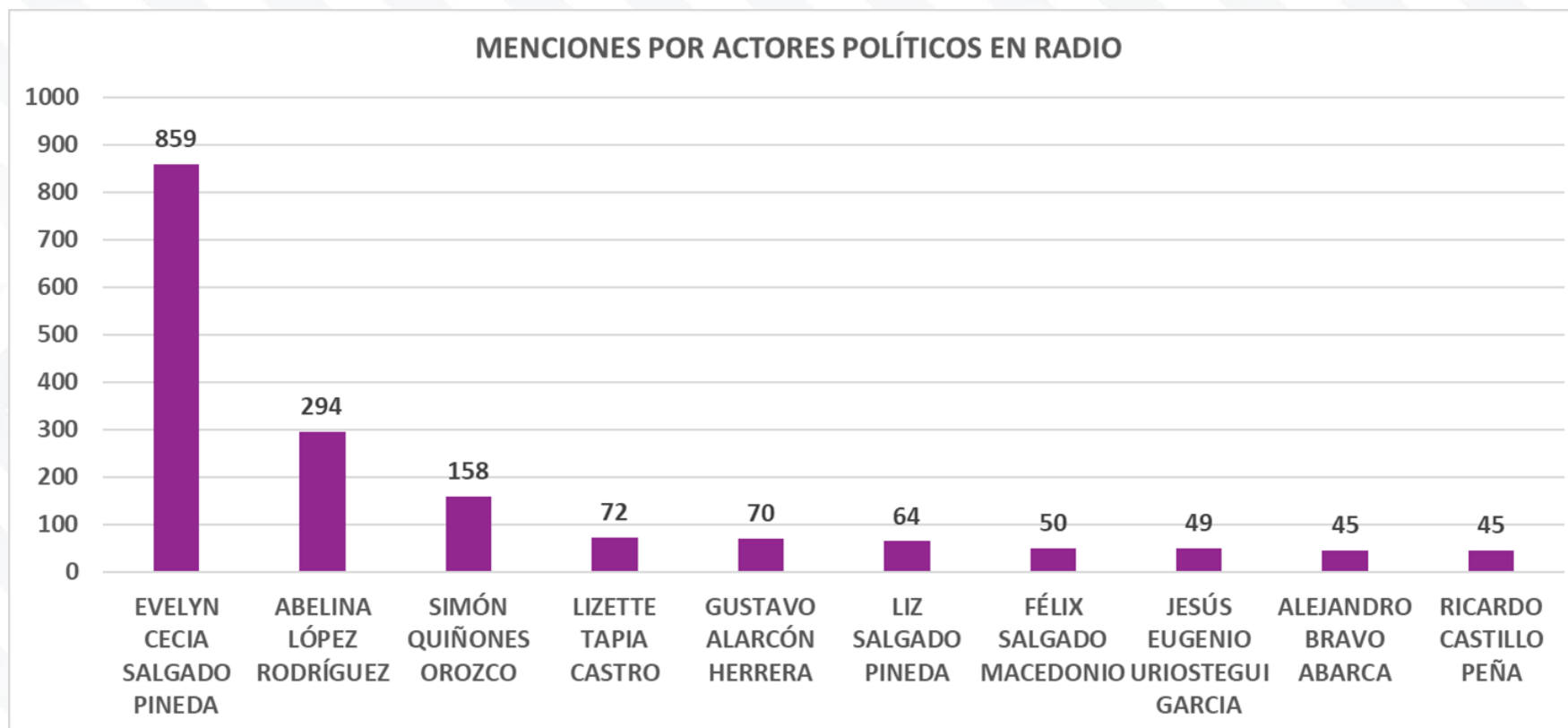
Durante el periodo comprendido entre el 25 de agosto y el 24 de octubre de 2025 se registraron 1,746 menciones a actores y actrices políticas a nivel estatal en radio y televisión. En este apartado se incluyen únicamente quienes superaron las 40 menciones, resaltando un total de 10 figuras: seis hombres y cuatro mujeres, lo que representa un 60% y un 40%, respectivamente.



Entre las 2,078 notas analizadas, se identificaron 1,746 menciones, en Radio y Televisión, a personas que participan activamente en la política a nivel estatal. Para este informe, se consideraron únicamente aquellas figuras que registraron un mínimo de 40 apariciones durante el periodo comprendido entre el 25 de agosto y el 24 de octubre de 2025.

En este marco, el monitoreo ubicó a Evelyn Cecia Salgado Pineda como la persona más mencionada en Radio y Televisión estatal, con 878 alusiones, seguida por Abelina López Rodríguez con 308 menciones y Simón Quiñones Orozco con 163 registros.

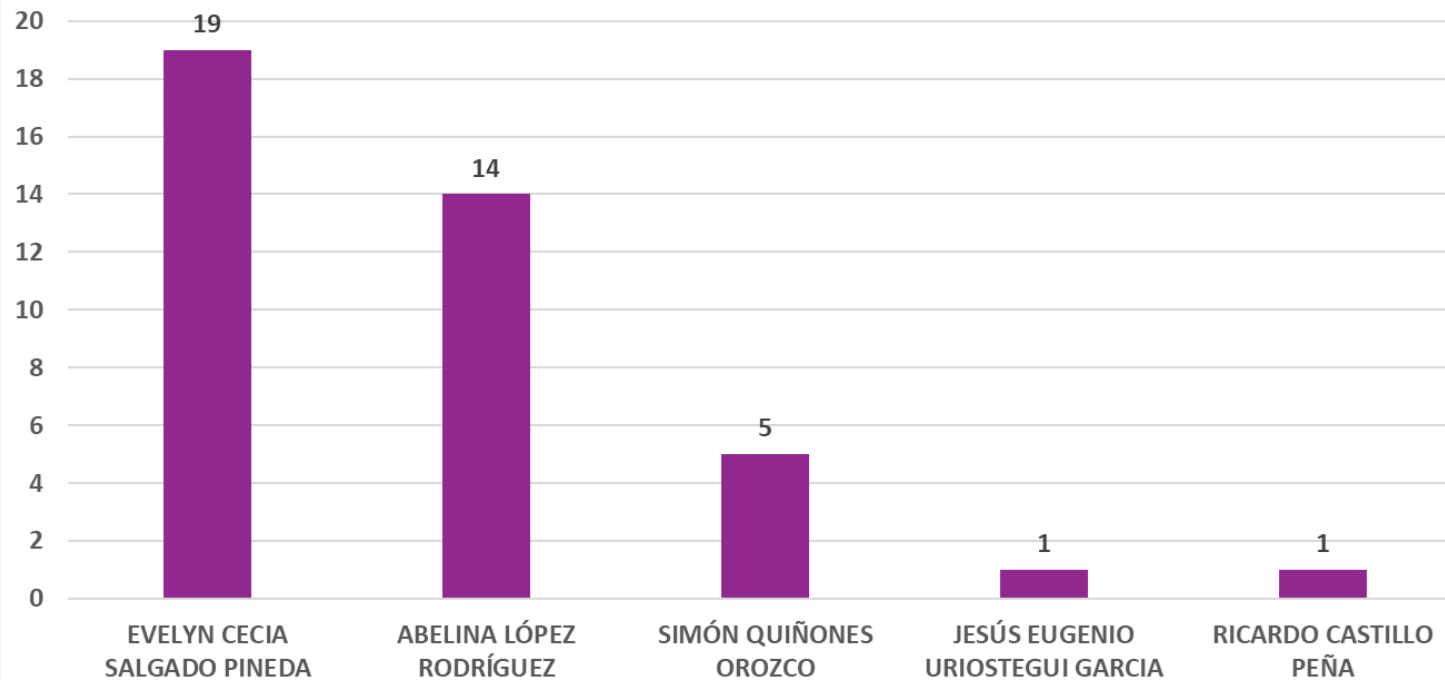
ACTORES POLÍTICOS	MENCIONES
EVELYN CECIA SALGADO PINEDA	878
ABELINA LÓPEZ RODRÍGUEZ	308
SIMÓN QUIÑONES OROZCO	163
LIZETTE TAPIA CASTRO	72
GUSTAVO ALARCÓN HERRERA	70
LIZ SALGADO PINEDA	64
FÉLIX SALGADO MACEDONIO	50
JESÚS EUGENIO URIOSTEGUI GARCIA	50
RICARDO CASTILLO PEÑA	46
ALEJANDRO BRAVO ABARCA	45
TOTAL	1,746



De las 1,746 menciones registradas a personas que participan activamente en la política, 1,706 correspondieron a programas de Radio. En este medio, Evelyn Cecia Salgado Pineda fue la figura más mencionada a nivel estatal, con 859 alusiones, seguida por Abelina López Rodríguez con 294 menciones y Simón Quiñones Orozco con 158 registros.

ACTORES POLÍTICOS	MENCIONES
EVELYN CECIA SALGADO PINEDA	859
ABELINA LÓPEZ RODRÍGUEZ	294
SIMÓN QUIÑONES OROZCO	158
LIZETTE TAPIA CASTRO	72
GUSTAVO ALARCÓN HERRERA	70
LIZ SALGADO PINEDA	64
FÉLIX SALGADO MACEDONIO	50
JESÚS EUGENIO URIOSTEGUI GARCIA	49
ALEJANDRO BRAVO ABARCA	45
RICARDO CASTILLO PEÑA	45
TOTAL	1,706

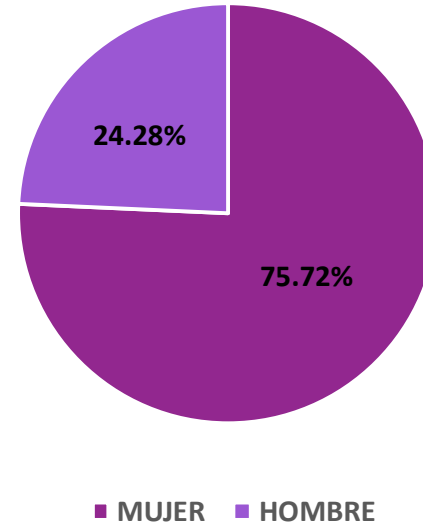
MENCIONES POR ACTORES POLÍTICOS EN TV



ACTORES POLÍTICOS	MENCIONES
EVELYN CECIA SALGADO PINEDA	19
ABELINA LÓPEZ RODRÍGUEZ	14
SIMÓN QUIÑONES OROZCO	5
JESÚS EUGENIO URIOSTEGUI GARCIA	1
RICARDO CASTILLO PEÑA	1
TOTAL	40

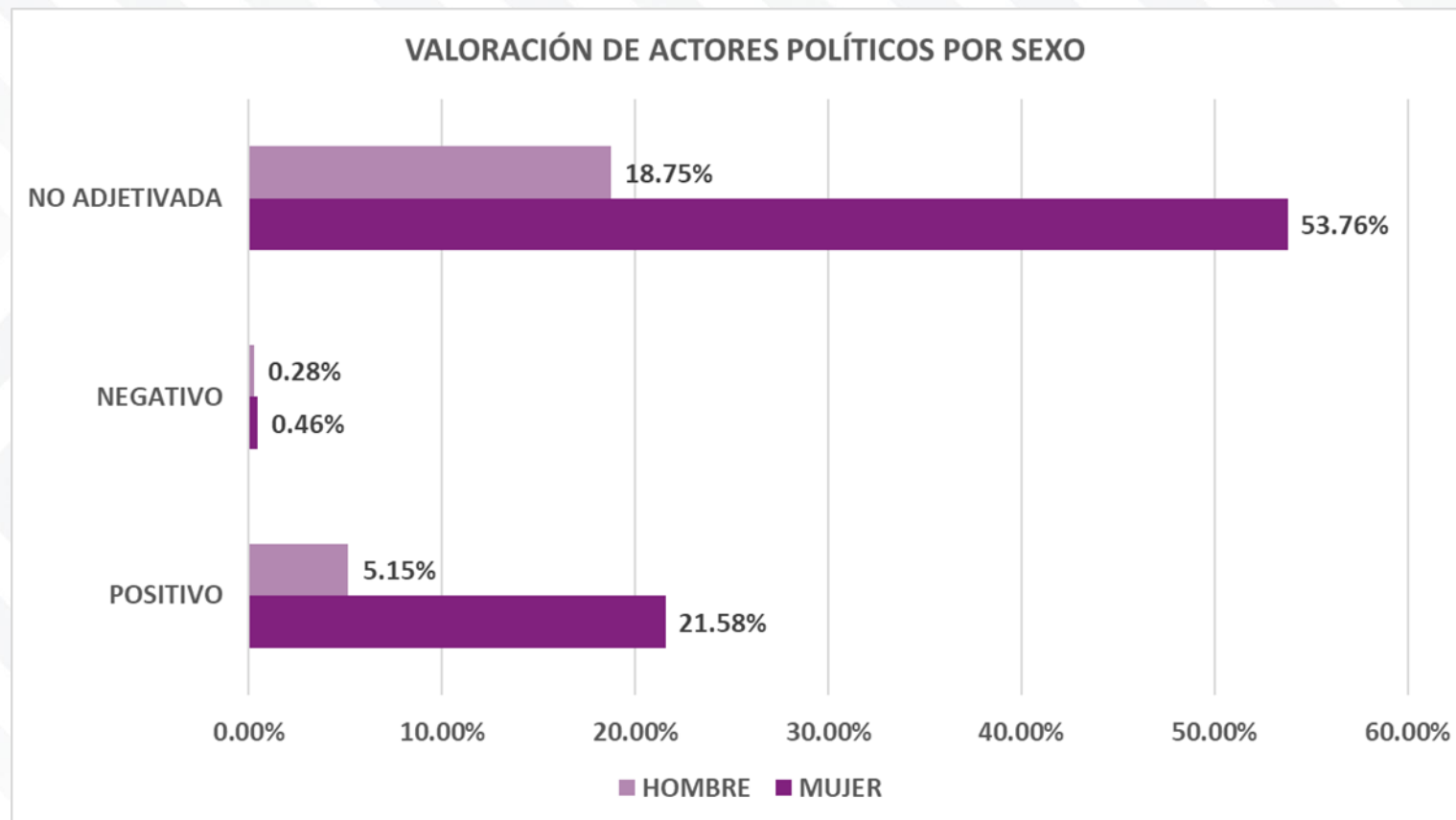
En ese mismo periodo se registraron 60 menciones en Televisión a personas que participan activamente en la política. En este medio, Evelyn Cecia Salgado Pineda continuó siendo la figura más mencionada, con 19 alusiones, seguida por Abelina López Rodríguez con 14 menciones y Simón Quiñones Orozco con 5 registros.

REPRESENTACIONES POLÍTICAS POR SEXO



SEXO	FRECUENCIA
MUJER	1,322
HOMBRE	424
TOTAL	1,746

Del total de 1,746 menciones registradas en Radio y Televisión durante el periodo analizado, 1,322 fueron sobre mujeres, lo que representa el 75.72%, y 424 sobre hombres, equivalente al 24.28%.

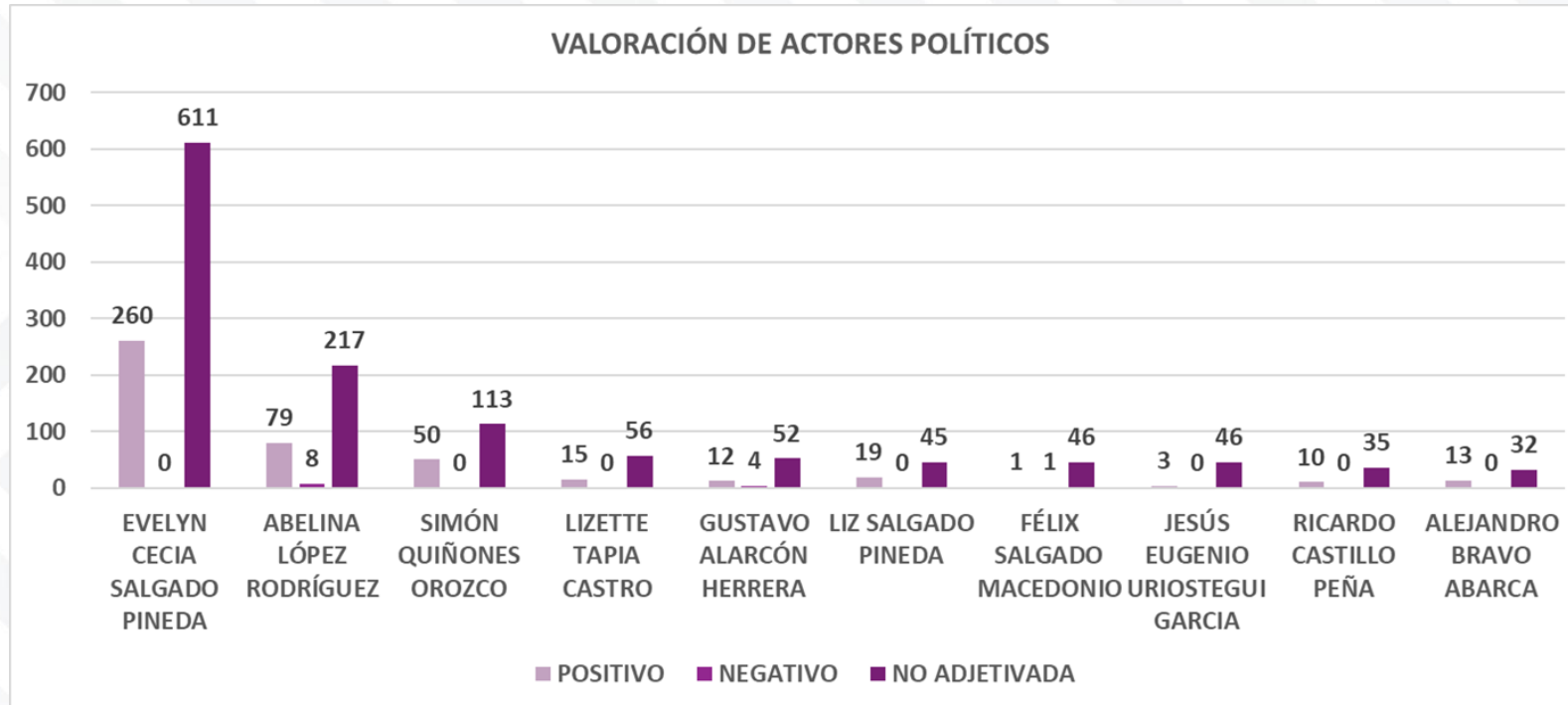


Excluyendo las piezas de opinión y análisis (con base en los lineamientos metodológicos que respetan los principios de la libertad de expresión), la valoración de las menciones a las y los actores políticos se distribuyó de la siguiente manera:

De las 1,728 menciones a contabilizarse en este aspecto, 1,253 fueron clasificadas como No Adjetivadas, lo que representa el 72.51% del total. De estas, 929 correspondieron a mujeres (53.76%) y 324 a hombres (18.75%). Se registraron 13 menciones con valoración Negativa (0.74% del total), de las cuales 8 fueron sobre mujeres (0.46%) y 5 sobre hombres (0.28%). Asimismo, se identificaron 462 menciones con valoración Positiva, que representan el 26.73% del total: 373 sobre mujeres (21.58%) y 89 sobre hombres (5.15%).

ACTORES POLÍTICOS	POSITIVO	NEGATIVO	NO ADJETIVADA
MUJER	373	8	929
HOMBRE	89	5	324
TOTAL	462	13	1,253

ACTORES POLÍTICOS	POSITIVO	NEGATIVO	NO ADJETIVADA
MUJER	21.58%	0.46%	53.76%
HOMBRE	5.15%	0.28%	18.75%
TOTAL	26.73%	0.74%	72.51%



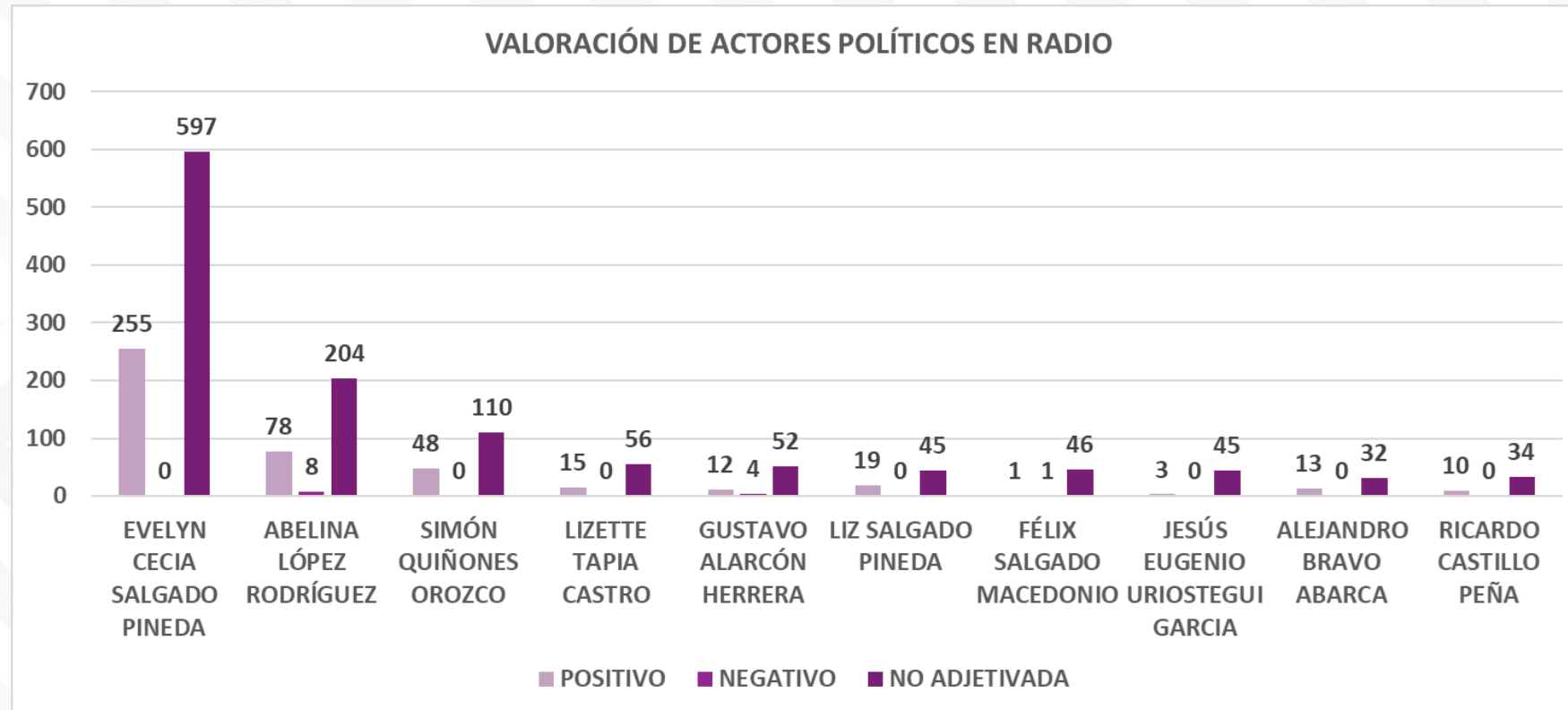
Considerando las variables Positiva, Negativa y No Adjetivada en el registro obtenido del monitoreo de Radio y Televisión a nivel estatal sobre las y los actores políticos con más menciones durante el periodo del 25 de agosto al 24 de octubre de 2025 (excluyendo las piezas de opinión y análisis, en atención a los lineamientos metodológicos que respetan los principios de la libertad de expresión), la valoración de los tres actores con más menciones se distribuyó de la siguiente manera:

Evelyn Cecilia Salgado Pineda registró 871 menciones: 260 Positivas y 611 No Adjetivadas.

Abelina López Rodríguez acumuló 304 alusiones: 79 Positivas, 8 Negativas y 217 No Adjetivadas.

Simón Quiñones Orozco obtuvo 163 menciones: 50 Positivas y 113 No Adjetivadas.

ACTORES POLÍTICOS	POSITIVO	NEGATIVO	NO ADJETIVADA
EVELYN CECIA SALGADO PINEDA	260	0	611
ABELINA LÓPEZ RODRÍGUEZ	79	8	217
SIMÓN QUIÑONES OROZCO	50	0	113
LIZETTE TAPIA CASTRO	15	0	56
GUSTAVO ALARCÓN HERRERA	12	4	52
LIZ SALGADO PINEDA	19	0	45
FÉLIX SALGADO MACEDONIO	1	1	46
JESÚS EUGENIO URIOSTEGUI GARCIA	3	0	46
RICARDO CASTILLO PEÑA	10	0	35
ALEJANDRO BRAVO ABARCA	13	0	32
TOTAL	462	13	1,253



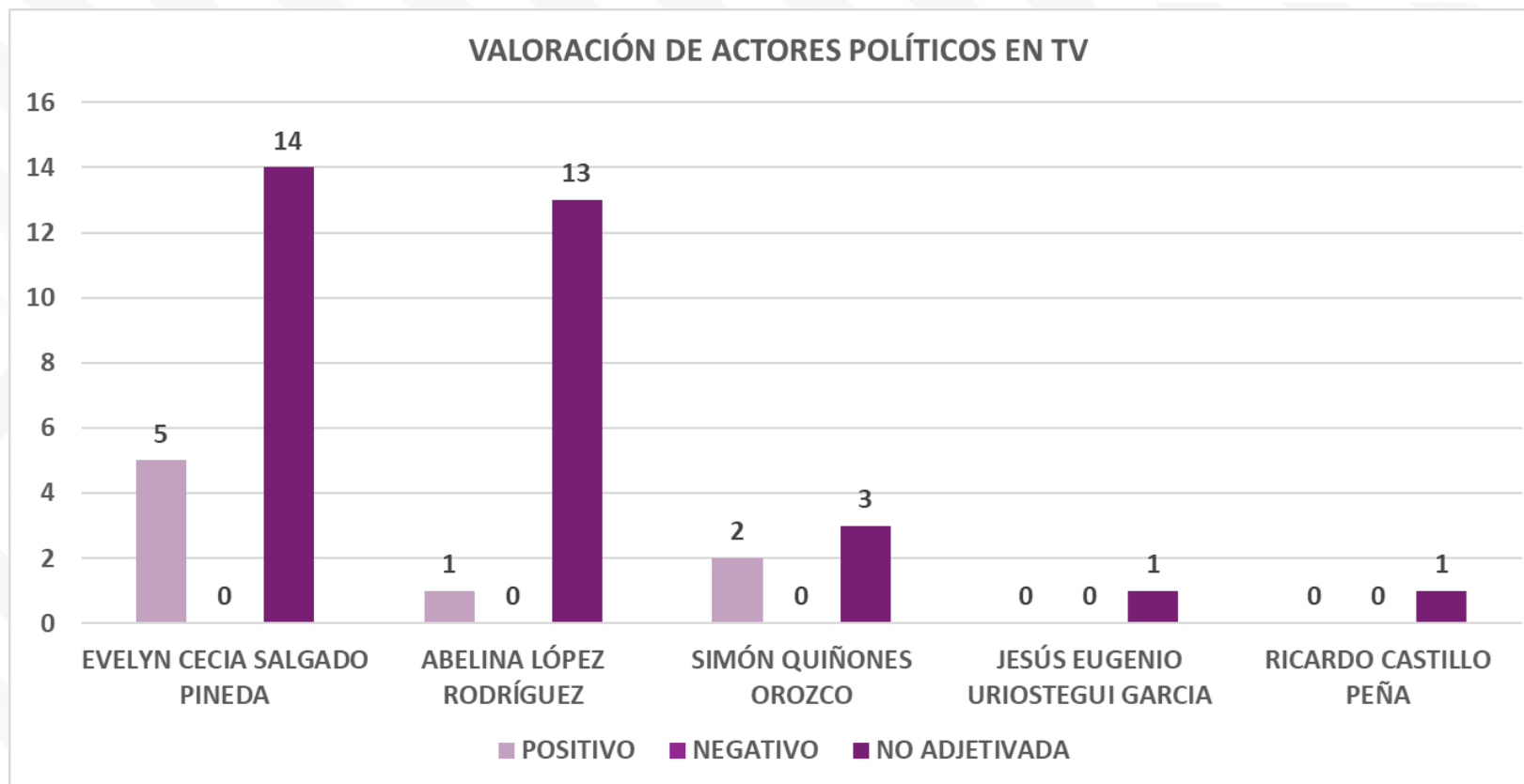
Considerando estas mismas variables (Positiva, Negativa y No Adjetivada) en el monitoreo de Radio a nivel estatal sobre las y los actores políticos con más menciones durante el periodo analizado (excluyendo las piezas de opinión y análisis, conforme a los lineamientos metodológicos que respetan los principios de la libertad de expresión), la valoración de los tres actores con más menciones se distribuyó de la siguiente manera:

Evelyn Cecia Salgado Pineda registró 852 menciones: 255 Positivas y 597 No Adjetivadas.

Abelina López Rodríguez acumuló 290 alusiones: 78 Positivas, 8 Negativas y 204 No Adjetivadas.

Simón Quiñones Orozco obtuvo 158 menciones: 48 Positivas y 110 No Adjetivadas.

ACTORES POLÍTICOS	POSITIVO	NEGATIVO	NO ADJETIVADA
EVELYN CECIA SALGADO PINEDA	255	0	597
ABELINA LÓPEZ RODRÍGUEZ	78	8	204
SIMÓN QUIÑONES OROZCO	48	0	110
LIZETTE TAPIA CASTRO	15	0	56
GUSTAVO ALARCÓN HERRERA	12	4	52
LIZ SALGADO PINEDA	19	0	45
FÉLIX SALGADO MACEDONIO	1	1	46
JESÚS EUGENIO URIOSTEGUI GARCIA	3	0	45
ALEJANDRO BRAVO ABARCA	13	0	32
RICARDO CASTILLO PEÑA	10	0	34
TOTAL	454	13	1,221



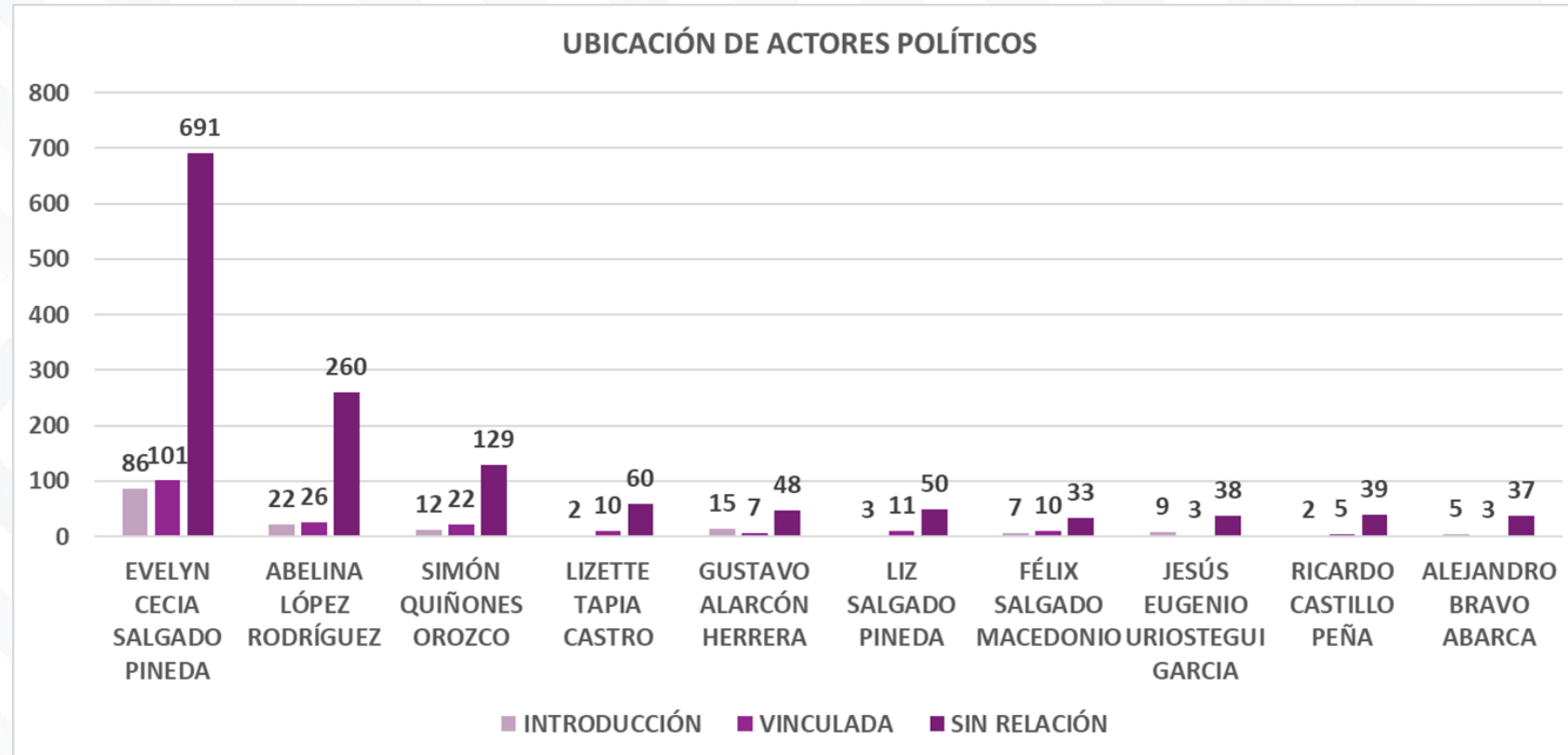
Tomando en cuenta las variables Positiva, Negativa y No Adjetivada en el monitoreo de Televisión a nivel estatal sobre las y los actores políticos con mayor número de menciones, y excluyendo las piezas de opinión y análisis, conforme a los lineamientos metodológicos que respetan los principios de la libertad de expresión. La valoración de las tres figuras con más menciones en este medio se distribuyó de la siguiente manera:

Evelyn Cacia Salgado Pineda registró 19 menciones: 5 Positivas y 14 No Adjetivadas.

Abelina López Rodríguez acumuló 14 alusiones: 1 Positiva y 13 No Adjetivadas.

Así mismo, Simón Quiñones Orozco registró 5 alusiones: 2 Positivas y 3 No Adjetivadas.

ACTORES POLÍTICOS	POSITIVO	NEGATIVO	NO ADJETIVADA
EVELYN CECIA SALGADO PINEDA	5	0	14
ABELINA LÓPEZ RODRÍGUEZ	1	0	13
SIMÓN QUIÑONES OROZCO	2	0	3
JESÚS EUGENIO URIOSTEGUI GARCIA	0	0	1
RICARDO CASTILLO PEÑA	0	0	1
TOTAL	8	0	32



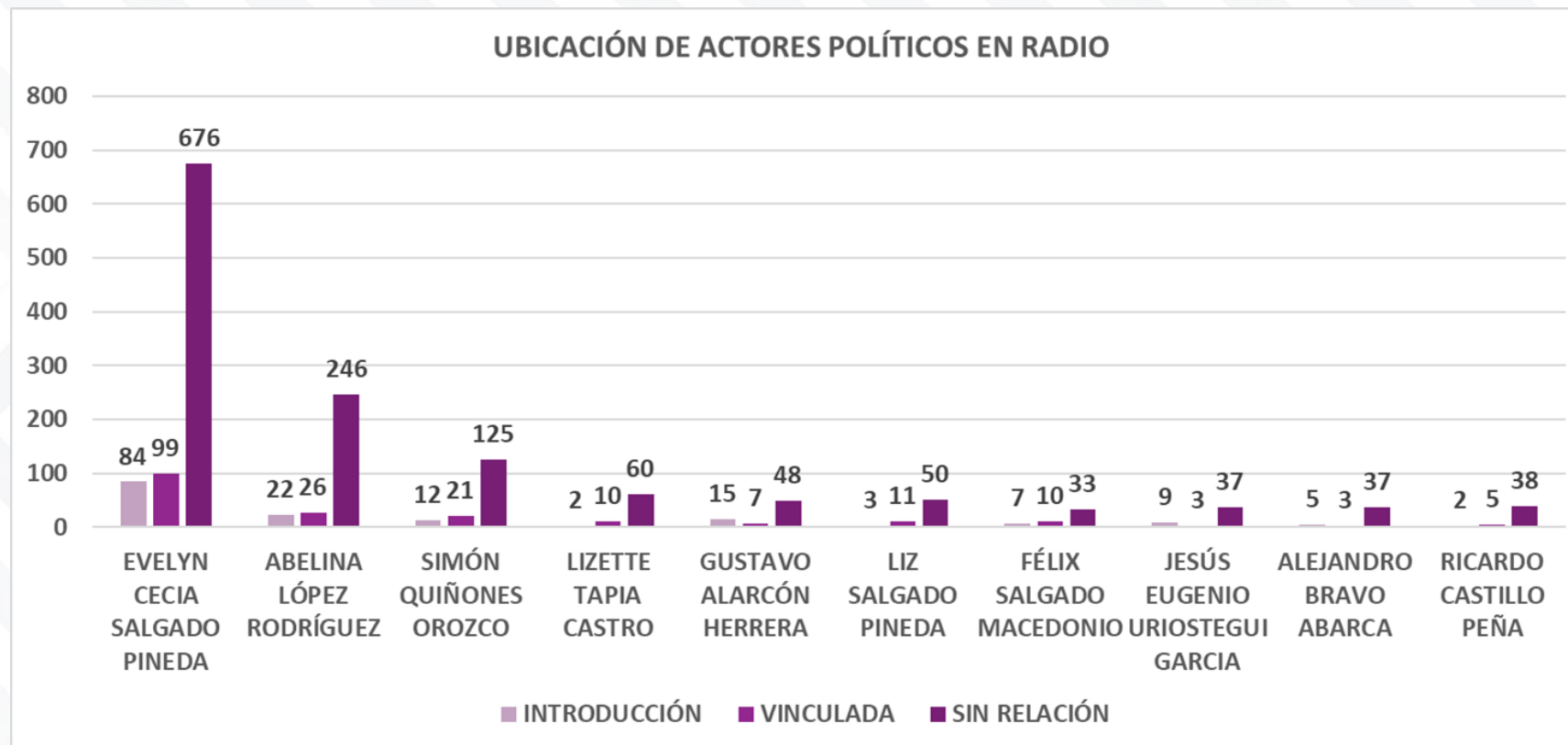
En cuanto a la ubicación de las menciones (Introducción, Vinculadas y Sin Relación) de las y los actores políticos registrados en el monitoreo de Radio y Televisión a nivel estatal, se observó lo siguiente:

Evelyn Cecia Salgado Pineda fue mencionada 86 veces en la Introducción, 101 Vinculadas y 691 veces Sin Relación.

Abelina López Rodríguez tuvo 22 menciones en la Introducción, 26 Vinculadas y 260 Sin Relación.

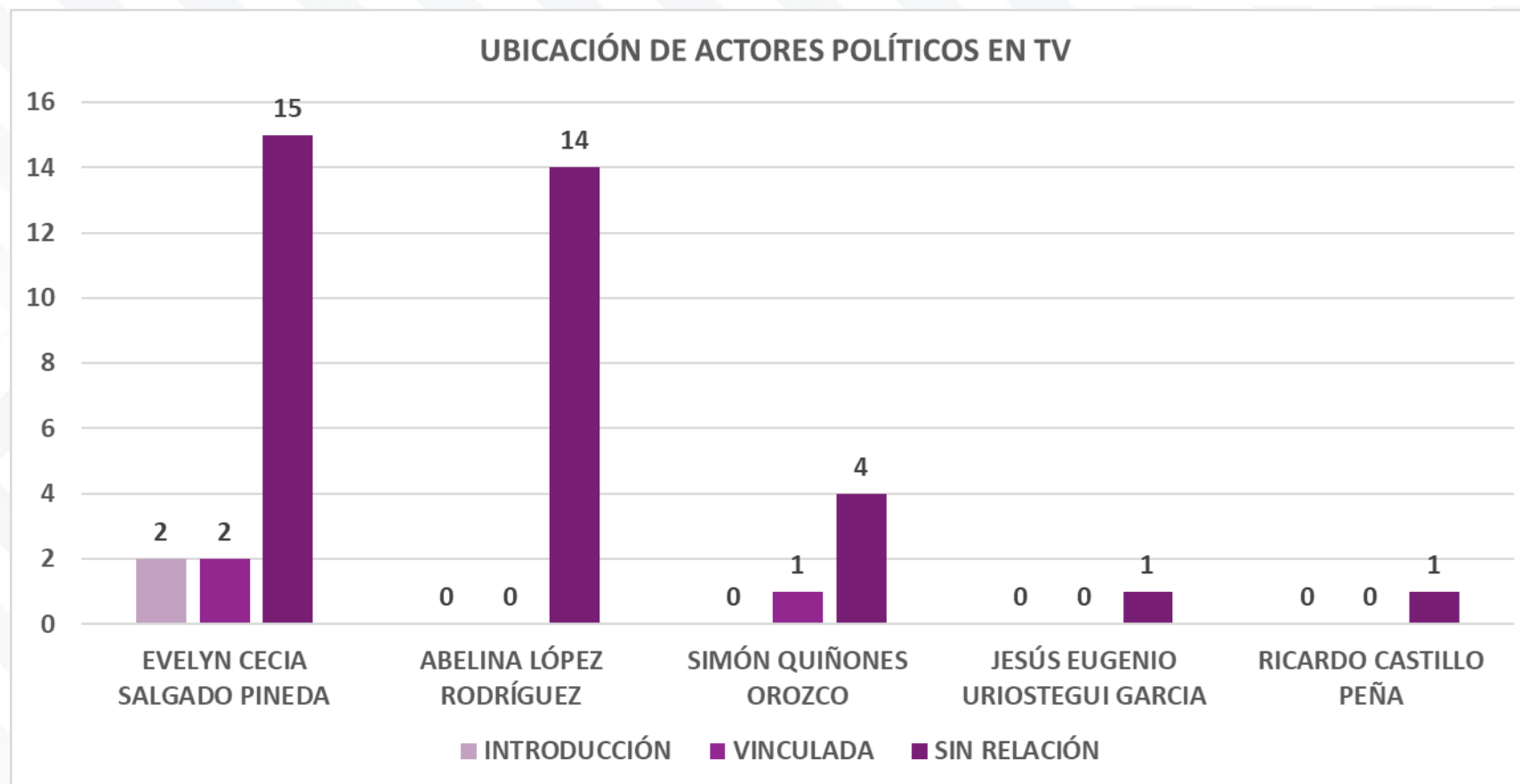
Así mismo, Simón Quiñones Orozco registró 12 menciones en la Introducción, 22 Vinculadas y 129 Sin Relación.

ACTORES POLÍTICOS	INTRODUCCIÓN	VINCULADA	SIN RELACIÓN
EVELYN CECIA SALGADO PINEDA	86	101	691
ABELINA LÓPEZ RODRÍGUEZ	22	26	260
SIMÓN QUIÑONES OROZCO	12	22	129
LIZETTE TAPIA CASTRO	2	10	60
GUSTAVO ALARCÓN HERRERA	15	7	48
LIZ SALGADO PINEDA	3	11	50
FÉLIX SALGADO MACEDONIO	7	10	33
JESÚS EUGENIO URIOSTEGUI GARCIA	9	3	38
RICARDO CASTILLO PEÑA	2	5	39
ALEJANDRO BRAVO ABARCA	5	3	37
TOTAL	163	198	1,385



En la ubicación (Introducción, Vinculadas y Sin Relación) de las y los actores políticos que se registraron en el monitoreo en Radio, se aprecia lo siguiente:
 Evelyn Cecilia Salgado Pineda se menciona 84 veces en la Introducción, 99 Vinculadas y 676 Sin Relación.
 Abelina López Rodríguez tuvo 22 alusiones en la Introducción, 26 Vinculadas y 246 Sin Relación.
 Además, Simón Quiñones Orozco tuvo 12 alusiones en la Introducción, 21 Vinculadas y 125 Sin Relación.

ACTORES POLÍTICOS	INTRODUCCIÓN	VINCULADA	SIN RELACIÓN
EVELYN CECIA SALGADO PINEDA	84	99	676
ABELINA LÓPEZ RODRÍGUEZ	22	26	246
SIMÓN QUIÑONES OROZCO	12	21	125
LIZETTE TAPIA CASTRO	2	10	60
GUSTAVO ALARCÓN HERRERA	15	7	48
LIZ SALGADO PINEDA	3	11	50
FÉLIX SALGADO MACEDONIO	7	10	33
JESÚS EUGENIO URIOSTEGUI GARCIA	9	3	37
ALEJANDRO BRAVO ABARCA	5	3	37
RICARDO CASTILLO PEÑA	2	5	38
TOTAL	161	195	1,350



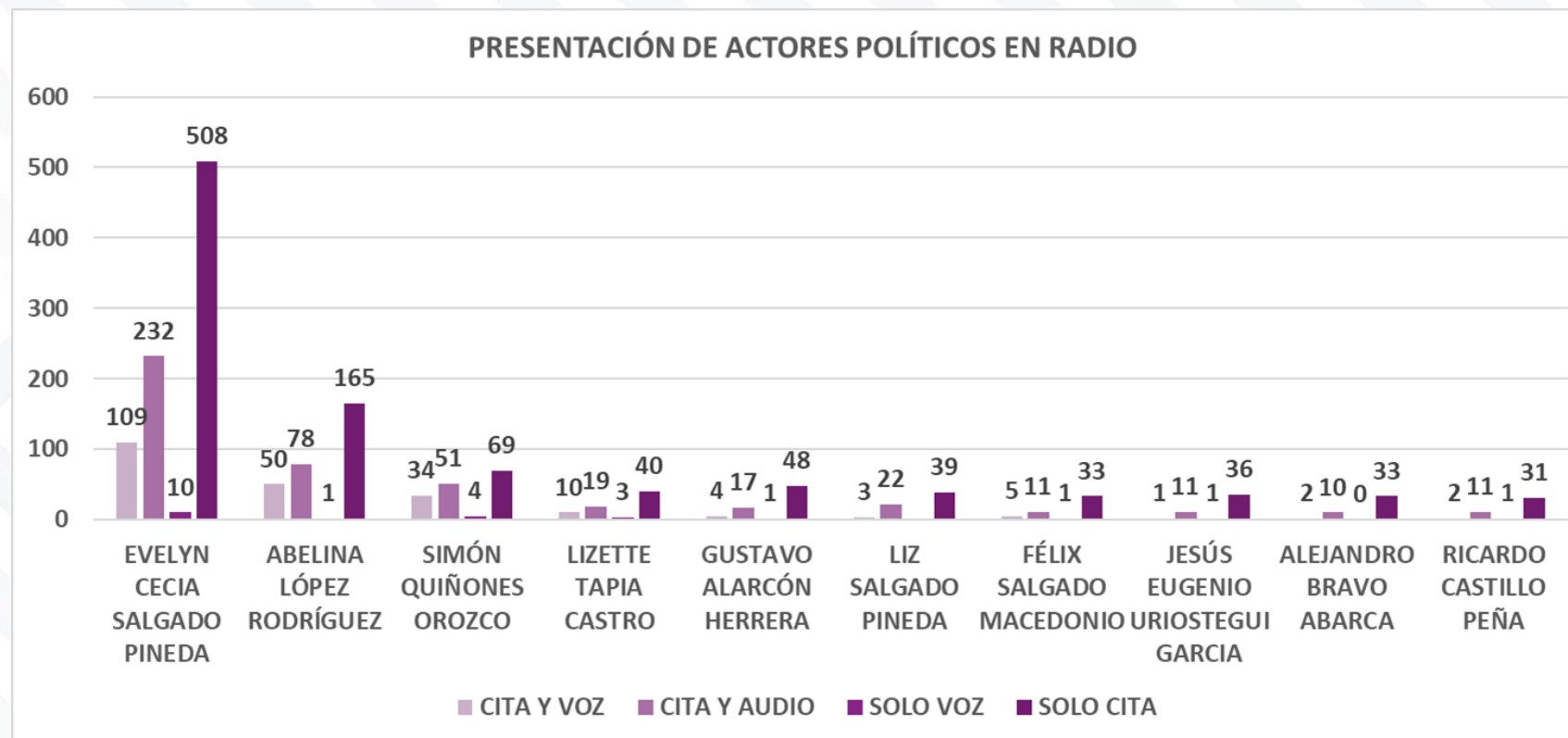
En la ubicación (Introducción, Vinculadas y Sin Relación) de las y los actores políticos que se registraron en el monitoreo en Televisión a nivel estatal, se aprecia lo siguiente:

Evelyn Cecilia Salgado Pineda se menciona 2 veces en la Introducción, 2 Vinculadas y 15 Sin Relación.

Abelina López Rodríguez tuvo 14 alusiones Sin Relación.

Además, Simón Quiñones Orozco tuvo 1 mención Vinculada y 4 Sin Relación.

ACTORES POLÍTICOS	INTRODUCCIÓN	VINCULADA	SIN RELACIÓN
EVELYN CECIA SALGADO PINEDA	2	2	15
ABELINA LÓPEZ RODRÍGUEZ	0	0	14
SIMÓN QUIÑONES OROZCO	0	1	4
JESÚS EUGENIO URIOSTEGUI GARCIA	0	0	1
RICARDO CASTILLO PEÑA	0	0	1
TOTAL	2	3	35



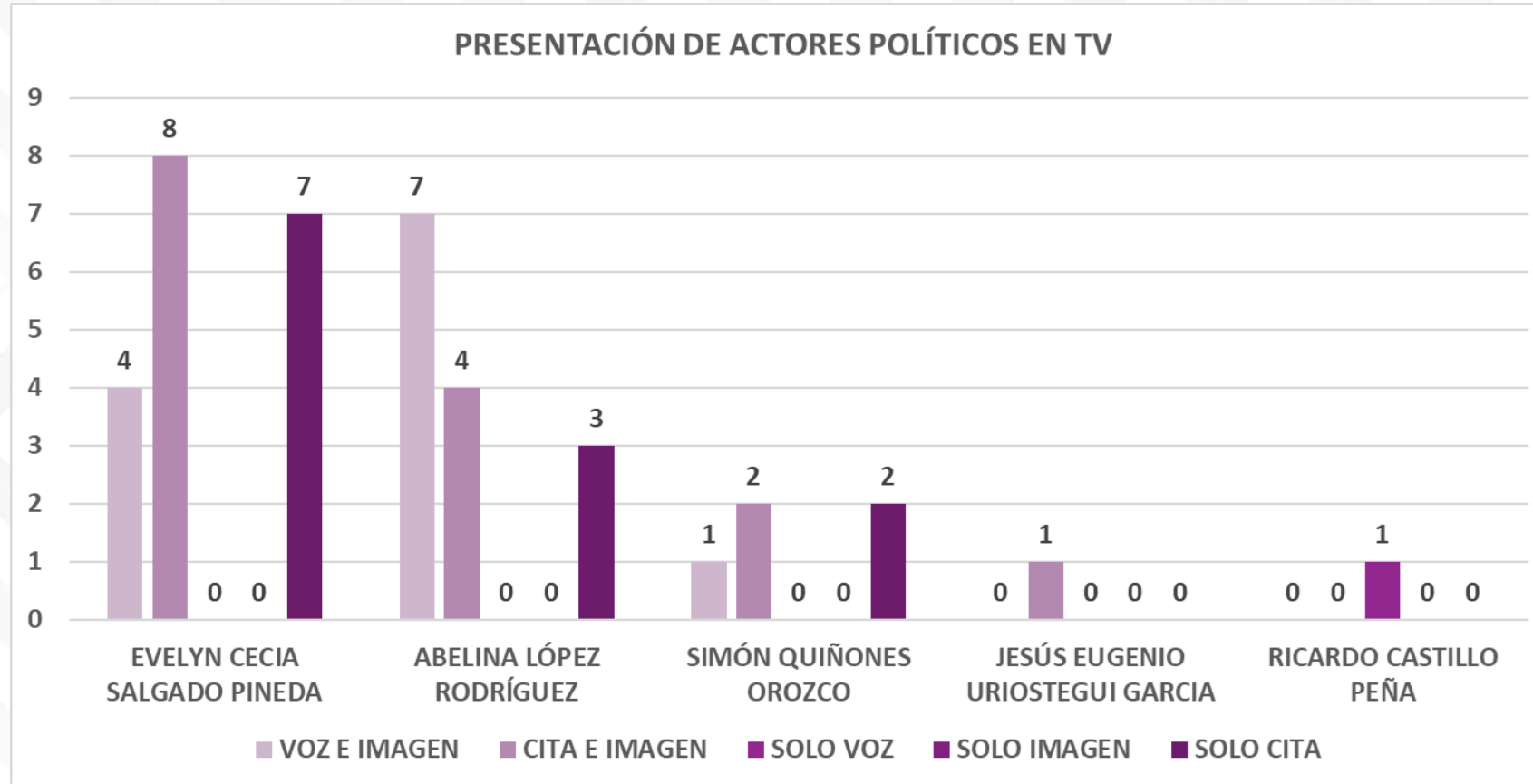
La manera en que fueron presentadas y presentados en radio se observó del modo que se describe a continuación:

Evelyn Cecilia Salgado Pineda tuvo 859 menciones, de las cuales: 109 con Cita y Voz; 232 con Cita y Audio; 10 con Solo Voz y 508 con Solo Cita.

Abelina López Rodríguez tuvo 294 menciones, de las cuales: 50 con Cita y Voz; 78 con Cita y Audio; 1 con Solo Voz y 165 con Solo Cita.

Así mismo, Simón Quiñones Orozco tuvo 158 menciones, de las cuales: 34 con Cita y Voz; 51 con Cita y Audio; 4 con Solo Voz y 69 con Solo Cita.

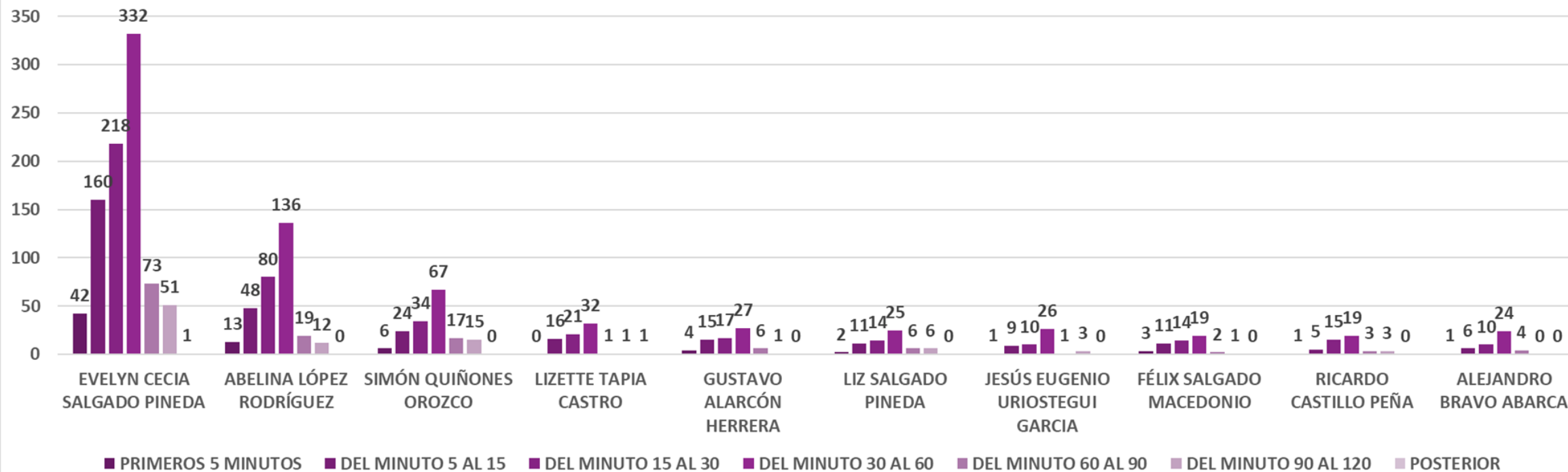
ACTORES POLÍTICOS	CITA Y VOZ	CITA Y AUDIO	SOLO VOZ	SOLO CITA
EVELYN CECIA SALGADO PINEDA	109	232	10	508
ABELINA LÓPEZ RODRÍGUEZ	50	78	1	165
SIMÓN QUIÑONES OROZCO	34	51	4	69
LIZETTE TAPIA CASTRO	10	19	3	40
GUSTAVO ALARCÓN HERRERA	4	17	1	48
LIZ SALGADO PINEDA	3	22		39
FÉLIX SALGADO MACEDONIO	5	11	1	33
JESÚS EUGENIO URIOSTEGUI GARCIA	1	11	1	36
ALEJANDRO BRAVO ABARCA	2	10	0	33
RICARDO CASTILLO PEÑA	2	11	1	31
TOTAL	220	462	22	1,002



La forma en que fueron presentadas y presentados en televisión se detalló de la siguiente manera:
 Evelyn Cecilia Salgado Pineda tuvo 19 menciones, de las cuales: 4 con Voz e Imagen, 8 con Cita e Imagen y 7 con Solo Cita.
 Abelina López Rodríguez tuvo 14 menciones, de las cuales: 7 con Voz e Imagen, 4 con Cita e Imagen y 3 con Solo Cita.
 Así mismo, Simón Quiñones Orozco tuvo 5 menciones, de las cuales: 1 con Voz e Imagen, 2 con Cita e Imagen y 2 con Solo Cita.

ACTORES POLÍTICOS	VOZ E IMAGEN	CITA E IMAGEN	SOLO VOZ	SOLO IMAGEN	SOLO CITA
EVELYN CECIA SALGADO PINEDA	4	8	0	0	7
ABELINA LÓPEZ RODRÍGUEZ	7	4	0	0	3
SIMÓN QUIÑONES OROZCO	1	2	0	0	2
JESÚS EUGENIO URIOSTEGUI GARCIA	0	1	0	0	0
RICARDO CASTILLO PEÑA	0	0	1	0	0
TOTAL	12	15	1	0	12

SEGMENTO DE TIEMPO POR ACTORES POLÍTICOS



En el monitoreo de las y los actores políticos, el segmento de tiempo en el que se registró el mayor número de menciones fue el comprendido entre los 30 y 60 minutos de transmisión. En este intervalo, Evelyn Cecia Salgado Pineda acumuló 332 menciones, Abelina López Rodríguez 136 y Simón Quiñones Orozco 67.

ACTORES POLÍTICO	PRIMEROS 5 MINUTOS	DEL MINUTO 5 AL 15	DEL MINUTO 15 AL 30	DEL MINUTO 30 AL 60	DEL MINUTO 60 AL 90	DEL MINUTO 90 AL 120	POSTERIOR
EVELYN CECIA SALGADO PINEDA	42	160	218	332	73	51	1
ABELINA LÓPEZ RODRÍGUEZ	13	48	80	136	19	12	0
SIMÓN QUIÑONES OROZCO	6	24	34	67	17	15	0
LIZETTE TAPIA CASTRO	0	16	21	32	1	1	1
GUSTAVO ALARCÓN HERRERA	4	15	17	27	6	1	0
LIZ SALGADO PINEDA	2	11	14	25	6	6	0
JESÚS EUGENIO URIOSTEGUI GARCIA	1	9	10	26	1	3	0
FÉLIX SALGADO MACEDONIO	3	11	14	19	2	1	0
RICARDO CASTILLO PEÑA	1	5	15	19	3	3	0
ALEJANDRO BRAVO ABARCA	1	6	10	24	4	0	0
TOTAL	73	305	433	707	132	93	2

TEMA DE INTERÉS PÚBLICO CON ACTORES POLÍTICOS

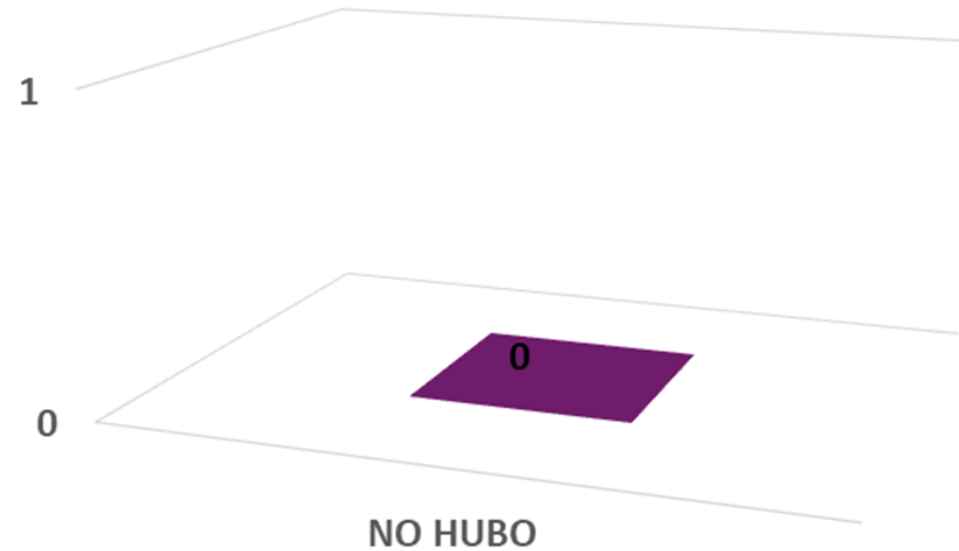


	Abelina López Rodríguez	Alejandro Bravo Abarca	Evelyn Cecia Salgado Pineda	Félix Salgado Macedonio	Gustavo Alarcón Herrera	Jesús Eugenio Uriostegui García	Liz Salgado Pineda	Lizette Tapia Castro	Ricardo Castillo Peña	Simón Quiñones Orozco
■ AGUA	10	0	12	0	1	0	0	1	3	0
■ CIENCIA, TECNOLOGÍA E INNOVACIÓN	0	0	3	0	0	0	0	0	1	0
■ CIUDADES Y COMUNIDADES	19	1	40	0	2	1	9	6	0	6
■ COMUNICACIONES Y TRANSPORTES	2	0	10	0	0	0	0	3	0	1
■ COOPERACIÓN INTERNACIONAL	2	0	6	0	0	0	0	1	0	1
■ CORRUPCIÓN	3	1	0	1	0	2	0	0	0	0
■ CULTURA Y DEPORTE	18	0	54	1	3	1	1	4	0	12
■ DERECHOS HUMANOS	0	1	4	0	3	1	3	0	0	0
■ ECONOMÍA	7	2	28	0	1	0	0	1	0	4
■ EDUCACIÓN	18	0	30	0	0	2	5	2	25	0
■ EMPLEO	0	0	12	0	4	0	3	0	0	0
■ ENERGÍA	0	0	0	0	0	0	0	0	0	0
■ ESTADO DE DERECHO Y JUSTICIA	4	5	8	0	0	1	0	0	0	0
■ IGUALDAD DE GÉNERO	5	0	4	0	0	0	0	1	0	0
■ INSEGURIDAD	4	1	14	1	6	3	0	0	0	0
■ MEDIO AMBIENTE Y CAMBIO CLIMÁTICO	13	1	26	0	2	0	1	1	2	4
■ OTRO	150	27	430	43	45	33	33	34	10	23
■ PAZ	0	0	8	1	2	1	0	0	0	0
■ POBREZA	1	0	2	0	0	0	0	0	0	0
■ REGISTRO DE PRECANDIDATURA/CANDIDATURA	0	0	0	1	0	0	0	0	0	0
■ SALUD Y BIENESTAR	14	5	56	1	1	1	7	4	5	0
■ SEGURIDAD ALIMENTARIA Y AGRICULTURA	1	0	4	0	0	0	1	0	0	0
■ TRANSPARENCIA	1	1	21	1	0	4	0	1	0	2
■ TURISMO	36	0	106	0	0	0	1	13	0	110

Respecto a la variable “Tema de Interés Público” en relación con actores políticos, se observó que, entre las tres personas con mayor número de menciones durante el periodo del 25 de agosto al 24 de octubre de 2025 (Evelyn Cecia Salgado Pineda, Abelina López Rodríguez y Simón Quiñones Orozco), destacaron principalmente los temas de Turismo; Cultura y Deporte; Salud y Bienestar; Ciudades y comunidades; Educación, Medio ambiente y Cambio Climático, entre Otros.

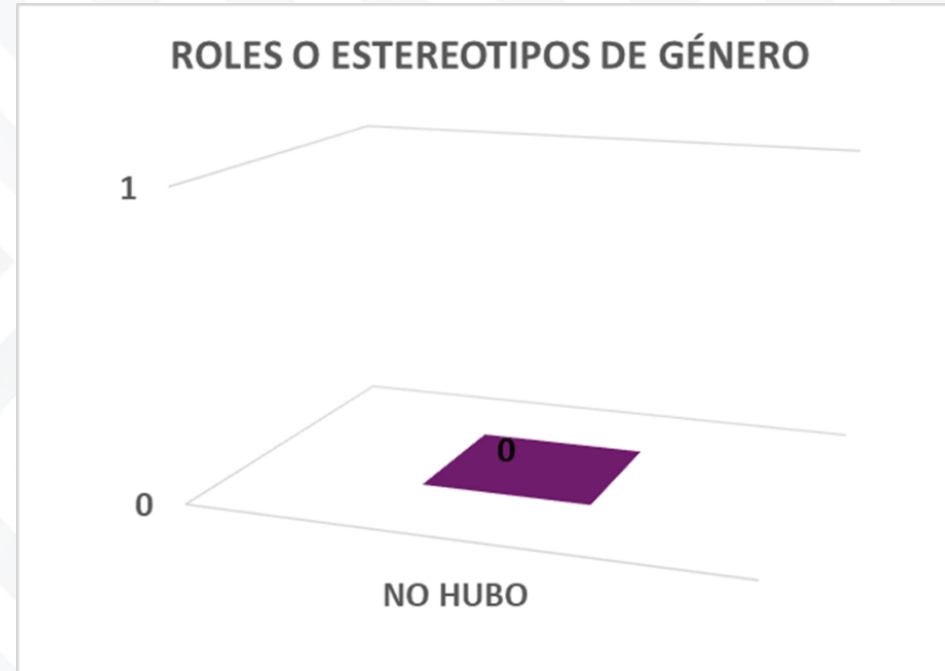
ACTORES POLÍTICOS	Evelyn Cecia Salgado Pineda	Abelina López Rodríguez	Simón Quiñones Orozco	Lizette Tapia Castro	Gustavo Alarcón Herrera	Liz Salgado Pineda	Félix Salgado Macedonio	Jesús Eugenio Uriostegui Garcia	Ricardo Castillo Peña	Alejandro Bravo Abarca	Total
AGUA	12	10	0	1	1	0	0	0	3	0	27
CIENCIA, TECNOLOGÍA E INNOVACIÓN	3	0	0	0	0	0	0	0	1	0	4
CIUDADES Y COMUNIDADES	40	19	6	6	2	9	0	1	0	1	84
COMUNICACIONES Y TRANSPORTES	10	2	1	3	0	0	0	0	0	0	16
COOPERACIÓN INTERNACIONAL	6	2	1	1	0	0	0	0	0	0	10
CORRUPCIÓN	0	3	0	0	0	0	1	2	0	1	7
CULTURA Y DEPORTE	54	18	12	4	3	1	1	1	0	0	94
DERECHOS HUMANOS	4	0	0	0	3	3	0	1	0	1	12
ECONOMÍA	28	7	4	1	1	0	0	0	0	2	43
EDUCACIÓN	30	18	0	2	0	5	0	2	25	0	82
EMPLEO	12	0	0	0	4	3	0	0	0	0	19
ENERGÍA	0	0	0	0	0	0	0	0	0	0	0
ESTADO DE DERECHO Y JUSTICIA	8	4	0	0	0	0	0	1	0	5	18
IGUALDAD DE GÉNERO	4	5	0	1	0	0	0	0	0	0	10
INSEGURIDAD	14	4	0	0	6	0	1	3	0	1	29
MEDIO AMBIENTE Y CAMBIO CLIMÁTICO	26	13	4	1	2	1	0	0	2	1	50
OTRO	430	150	23	34	45	33	43	33	10	27	828
PAZ	8	0	0	0	2	0	1	1	0	0	12
POBREZA	2	1	0	0	0	0	0	0	0	0	3
REGISTRO DE PRECANDIDATURA/CANDIDATURA	0	0	0	0	0	0	1	0	0	0	1
SALUD Y BIENESTAR	56	14	0	4	1	7	1	1	5	5	94
SEGURIDAD ALIMENTARIA Y AGRICULTURA	4	1	0	0	0	1	0	0	0	0	6
TRANSPARENCIA	21	1	2	1	0	0	1	4	0	1	31
TURISMO	106	36	110	13	0	1	0	0	0	0	266
TOTAL	878	308	163	72	70	64	50	50	46	45	1746

LENGUAJE NO INCLUYENTE O SEXISTA



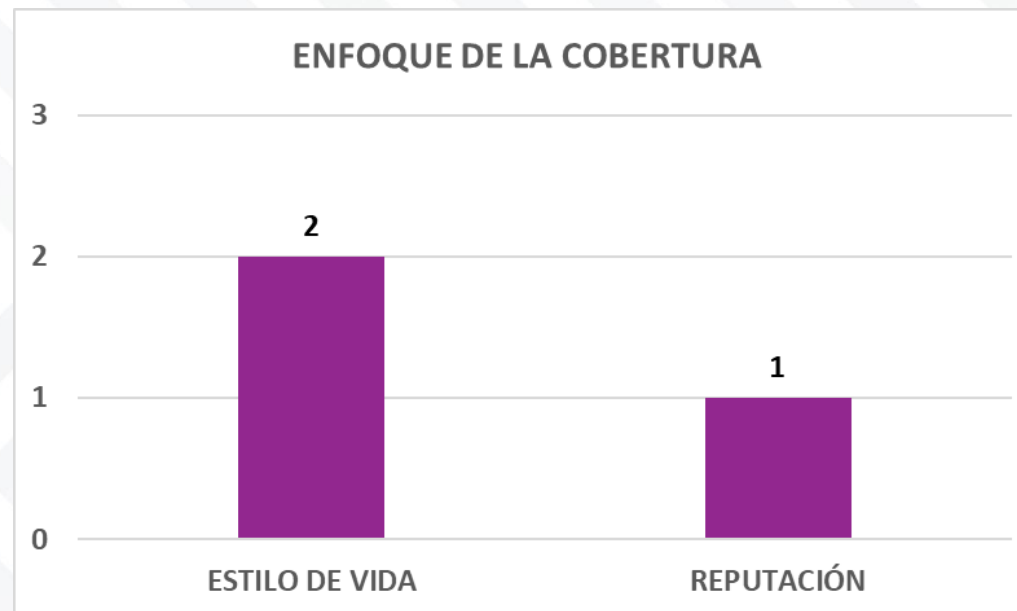
LENGUAJE NO INCLUYENTE O SEXISTA	MENTIÓN
NO HUBO	0
TOTAL	0

Entre el 25 de agosto y el 24 de octubre de 2025 no se detectaron menciones referentes a las y los actores políticos que incluyeran el uso de Lenguaje No Incluyente o Sexista.



ROLES O ESTEREOTIPOS DE GÉNERO	MENCIÓN
NO HUBO	0
TOTAL	0

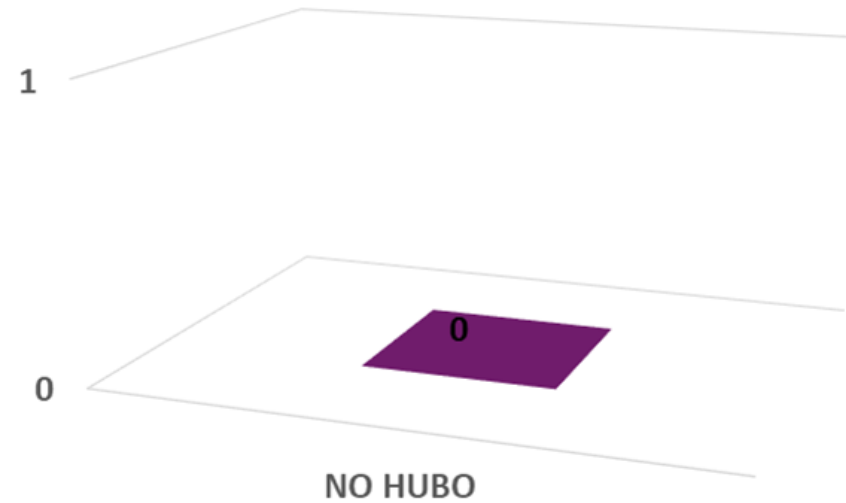
Entre el 25 de agosto y el 24 de octubre de 2025 no se registraron menciones referentes a las y los actores políticos, donde se mencionaron Roles o Estereotipos de Género.



ENFOQUE DE LA COBERTURA	MENCION
ESTILO DE VIDA	2
REPUTACIÓN	1
TOTAL	3

Con respecto al “Enfoque de la Cobertura”, se detectaron, en las notas codificadas del 25 de agosto al 24 de octubre de 2025, 3 menciones referentes a las y los actores políticos, 2 vinculadas al tema de “Estilo de Vida” y 1 al tema de “Reputación”.

ESTEREOTIPO O DISCRIMINACIÓN



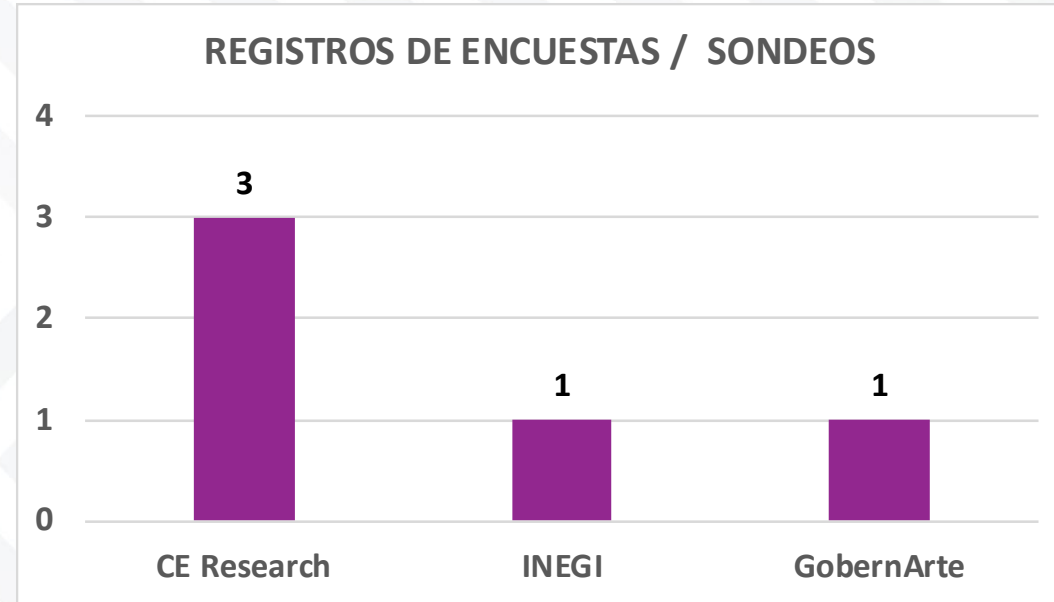
ESTEREOTIPO / DISCRIMINACIÓN	MENCIÓN
NO HUBO	0
TOTAL	0

Entre el 25 de agosto y el 24 de octubre de 2025 no se detectaron menciones referentes a las y los actores políticos de forma estereotipada o discriminatoria.



ACTOS DE VIOLENCIA	MENCIÓN
ASESINATO/ HOMICIDIO	18
TOTAL	18

Durante el periodo monitoreado del 25 de agosto al 24 de octubre de 2025, se registraron 18 referencias a Actos de violencia que involucraron a las y los actores políticos, todos ellos fueron sobre “Asesinato/Homicidio”.



METODOLOGÍA / ENCUESTA	MENCIÓN
CE Research	3
INEGI	1
GobernArte	1
TOTAL	5

Durante el periodo monitoreado del 25 de agosto al 24 de octubre de 2025 se registraron 5 menciones sobre Encuestas o Sondeos, 3 referentes a productos de CE Research, 1 de INEGI y 1 de GobernArte.

CONCLUSIÓN

Durante el periodo del 25 de agosto al 24 de octubre de 2025 se analizaron 726 programas de radio y televisión, transmitidos de lunes a viernes. Los resultados muestran que el partido con mayor número de menciones fue Morena, mientras que la gobernadora de Guerrero, Evelyn Cecia Salgado Pineda, fue la figura política más aludida, con la mayoría de las menciones clasificadas como no adjetivadas. El género periodístico predominante para la difusión de información sobre partidos y actores políticos fue la nota informativa. En cuanto a la distribución de menciones por sexo, el 75.72% correspondió a mujeres y el 24.28% a hombres. Cabe destacar que, durante el periodo analizado, no se detectaron inserciones pagadas por ningún partido político.